



VERSIÓN PÚBLICA

El presente documento se encuentra en versión pública de conformidad a lo establecido en el artículo 30 de la Ley de Acceso a la Información Pública, por contener datos personales, los cuales son catalogados como información confidencial de acuerdo con lo establecido en los artículos 6 Literal a) y 24 Literal c) de la Ley de Acceso a la Información Pública.



Procuraduría General de la República
BALANCE DE COMPROBACION
 Del 1 de Enero al 31 de Julio del 2024
 (EN DOLARES)

07/08/2024

Pag. 1 de 3

Institucional

CODIGO	CONCEPTO	SALDO ANTERIOR	DEBE	HABER	SALDO ACUMULADO
2	Recursos	0.00	3,817,611.99	3,183,151.93	634,460.06
21	Fondos	0.00	3,046,336.34	3,015,771.45	30,564.89
211	Disponibilidades	0.00	1,894,637.25	1,866,572.36	28,064.89
212	Anticipos de Fondos	0.00	2,500.00	0.00	2,500.00
213	Deudores Monetarios	0.00	1,149,199.09	1,149,199.09	0.00
22	Inversiones Financieras	0.00	5,005.00	5,005.00	0.00
226	Inversiones Intangibles	0.00	5,005.00	5,005.00	0.00
23	Inversiones en Existencias	0.00	105,405.74	84,075.42	21,330.32
231	Existencias Institucionales	0.00	69,887.74	48,557.42	21,330.32
234	Existencias para la Venta	0.00	35,518.00	35,518.00	0.00
24	Inversiones en Bienes de Uso	0.00	660,864.91	78,300.06	582,564.85
241	Bienes Depreciables	0.00	660,864.91	78,300.06	582,564.85
Sub Total Título		0.00	3,817,611.99	3,183,151.93	634,460.06

Procuraduría General de la República
BALANCE DE COMPROBACION
Del 1 de Enero al 31 de Julio del 2024
(EN DOLARES)

07/08/2024

Pag. 2 de 3

Institucional

CODIGO	CONCEPTO	SALDO ANTERIOR	DEBE	HABER	SALDO ACUMULADO
4	Obligaciones con Terceros	0.00	1,118,885.38	1,172,698.02	53,812.64
41	Deuda Corriente	0.00	1,118,885.38	1,172,698.02	53,812.64
412	Depósitos de Terceros	0.00	50.18	251.18	201.00
413	Acreedores Monetarios	0.00	1,118,835.20	1,172,446.84	53,611.64
Sub Total Titulo		0.00	1,118,885.38	1,172,698.02	53,812.64

Procuraduría General de la República
BALANCE DE COMPROBACION
 Del 1 de Enero al 31 de Julio del 2024
 (EN DOLARES)

07/08/2024

Pag. 3 de 3

Institucional

CODIGO	CONCEPTO	SALDO ANTERIOR	DEBE	HABER	SALDO ACUMULADO
8	Obligaciones Propias	0.00	1,240,284.46	1,820,931.88	580,647.42
81	Patrimonio Estatal	0.00	1,906.42	0.00	(1,906.42)
819	Detrimento Patrimonial	0.00	1,906.42	0.00	1,906.42
83	Gastos de Gestión	0.00	1,238,378.04	0.00	1,238,378.04
833	Gastos en Personal	0.00	948,213.45	0.00	948,213.45
834	Gastos en Bienes de Consumo y Servicios	0.00	173,606.99	0.00	173,606.99
835	Gastos en Bienes Capitalizables	0.00	45,138.50	0.00	45,138.50
836	Gastos Financieros y Otros	0.00	16,582.52	0.00	16,582.52
838	Costos de Ventas y Cargos Calculados	0.00	54,836.58	0.00	54,836.58
85	Ingresos de Gestión	0.00	0.00	1,820,931.88	1,820,931.88
856	Ingresos por Transferencias Corrientes Recibidas	0.00	0.00	1,796,651.38	1,796,651.38
857	Ingresos por Transferencias de Capital Recibidas	0.00	0.00	23,780.50	23,780.50
859	Ingresos por Actualizaciones y Ajustes	0.00	0.00	500.00	500.00
Sub Total Título		0.00	1,240,284.46	1,820,931.88	580,647.42
Total		0.00	6,176,781.83	6,176,781.83	0.00





Procuraduría General de la República
ESTADO DE RENDIMIENTO FINANCIERO
 Del 1 de Enero al 31 de Julio del 2024
 (EN DOLARES)

07/08/2024
 Pag. 1 de 1

Institucional

GASTOS DE GESTION	CORRIENTE	ANTERIOR	INGRESOS DE GESTION	CORRIENTE	ANTERIOR
Gastos en Personal	948,213.45	0.00	Ingresos por Transferencias Corrientes Recibidas	1,796,651.38	0.00
Gastos en Bienes de Consumo y Servicios	173,606.99	0.00	Ingresos por Transferencias de Capital Recibidas	23,780.50	0.00
Gastos en Bienes Capitalizables	45,138.50	0.00	Ingresos por Actualizaciones y Ajustes	500.00	0.00
Gastos Financieros y Otros	16,582.52	0.00	SUB TOTAL INGRESOS	1,820,931.88	0.00
Costos de Ventas y Cargos Calculados	54,836.58	0.00			
SUB TOTAL GASTOS	1,238,378.04	0.00			
RESULTADO DEL EJERCICIO	582,553.84	0.00			
TOTAL DE GASTOS DE GESTION	1,820,931.88	0.00			

F. 
 JEFE UFI 

F. 
 CONTADOR 

Procuraduría General de la República
 ESTADO DE SITUACION FINANCIERA
 al 31 de Julio del 2024
 (EN DOLARES)

07/08/2024

Pag. 1 de 1

Institucional

Activos	Corriente
ACTIVOS CORRIENTES	
FONDOS	30,564.89
Disponibilidades	28,064.89
Anticipos de Fondos	2,500.00
INVERSIONES FINANCIERAS	.00
INVERSIONES EN EXISTENCIAS	21,330.32
Existencias Institucionales	21,330.32
ACTIVOS NO CORRIENTES	
FONDOS	.00
INVERSIONES FINANCIERAS	.00
INVERSIONES EN BIENES DE USO	582,564.85
Bienes Depreciables	582,564.85
INVERSIONES EN PROYECTOS Y PROGRAMAS	.00
TOTAL ACTIVOS	634,460.06

Pasivos	Corriente
PASIVOS CORRIENTES	
DEUDA CORRIENTE	53,812.64
Depósitos de Terceros	201.00
Acreedores Monetarios	53,611.64
FINANCIAMIENTO DE TERCEROS	.00
PASIVOS NO CORRIENTES	
FINANCIAMIENTO DE TERCEROS	.00
PATRIMONIO ESTATAL	-1,906.42
Resultado del Ejercicio	582,553.84
Detrimento Patrimonial	-1,906.42
SUB TOTAL	51,906.22
TOTAL PASIVOS	634,460.06

F.

JEFE UFI



F.

CONTADOR




Procuraduría General de la República
 FLUJOS DE EFECTIVO-COMPOSICION-
 Del 1 de Enero al 31 de Julio del 2024
 (EN DOLARES)

07/08/2024

Pag. 1 de 1

Institucional

FUENTES	CORRIENTE	ANTERIOR	USOS	CORRIENTE	ANTERIOR
ACTIVIDADES OPERACIONALES	1,149,199.09	0.00	ACTIVIDADES OPERACIONALES	1,118,835.20	0.00
D.M. x Transferencias Corrientes de Aporte Fiscal	1,125,418.59	0.00	A. M. x Remuneraciones	920,349.56	0.00
D.M. x Transferencias de Capital de Aporte Fiscal	23,780.50	0.00	A.M. x Adquisiciones de Bienes y Servicios	158,172.62	0.00
ACTIVIDADES NO OPERACIONALES	251.18	0.00	A.M. x Gastos Financieros y Otros	16,532.52	0.00
Depósitos Ajenos	251.18	0.00	A.M. x Inversiones en Activos Fijos	23,780.50	0.00
- TOTAL FUENTES -	1,149,450.27	0.00	ACTIVIDADES NO OPERACIONALES	2,550.18	0.00
			Anticipos a Empleados	2,500.00	0.00
			Depósitos Ajenos	50.18	0.00
			AUMENTO NETO DE DISPONIBILIDADES	28,064.89	0.00
			- TOTAL USOS -	1,149,450.27	0.00



Procuraduría General de la República
ESTADO DE FLUJOS DE EFECTIVO
Del 1 de Enero al 31 de Julio del 2024
(EN DOLARES)

07/08/2024
Pag. 1 de 1

Institucional

ESTRUCTURA	CORRIENTE	ANTERIOR
RESULTADO OPERACIONAL NETO	30,363.89	0.00
FUENTES DE ACTIVIDADES OPERACIONALES	1,149,199.09	0.00
USOS DE ACTIVIDADES OPERACIONALES	1,118,835.20	0.00
RESULTADO NO OPERACIONAL NETO	(2,299.00)	0.00
FUENTES DE ACTIVIDADES NO OPERACIONALES	251.18	0.00
USOS DE ACTIVIDADES NO OPERACIONALES	2,550.18	0.00
DISPONIBILIDAD FINAL	28,064.89	0.00

F.

JEFE UFI



F.

CONTADOR



**PROCURADURÍA GENERAL DE LA REPÚBLICA
EJECUCION PRESUPUESTARIA DE EGRESOS**

**Reporte Acumulado Del 1 de Enero al 31 de Julio del 2024
(EN DOLARES)**

Institucional

CODIGO	CONCEPTO	CREDITO PRESUPUESTARIO	DEVENGADO	SALDO PRESUPUESTARIO
51	Remuneraciones	1,770,635.00	948,213.45	822,421.55
512	Remuneraciones Eventuales	1,557,057.90	830,437.19	726,620.71
51201	Sueldos	1,456,542.90	798,393.36	658,149.54
51203	Aguinaldos	52,515.00	0.00	52,515.00
51207	Beneficios Adicionales	48,000.00	32,043.83	15,956.17
514	Contribuciones Patronales a Inst de Seg Social Públicas	82,845.00	44,845.16	37,999.84
51402	Por Remuneraciones Eventuales	82,845.00	44,845.16	37,999.84
515	Contribuciones Patronales a Inst de Seg Social Privadas	127,715.00	69,914.00	57,801.00
51502	Por Remuneraciones Eventuales	127,715.00	69,914.00	57,801.00
517	Indemnizaciones	3,017.10	3,017.10	0.00
51702	Al Personal de Servicios Eventuales	3,017.10	3,017.10	0.00
54	Adquisiciones de Bienes y Servicios	526,822.14	168,750.37	358,071.77
541	Bienes de Uso y Consumo	142,918.62	68,528.74	74,389.88
54101	Productos Alimenticios para Personas	4,160.04	4,160.04	0.00
54103	Productos Agropecuarios y Forestales	289.84	130.45	159.39
54104	Productos Textiles y Vestuarios	15,001.65	1.65	15,000.00
54105	Productos de Papel y Cartón	5,182.76	1,693.95	3,488.81
54106	Productos de Cuero y Caucho	504.60	23.10	481.50
54107	Productos Químicos	3,503.52	912.22	2,591.30
54108	Productos Farmacéuticos y Medicinales	4.70	4.70	0.00
54110	Combustibles y Lubricantes	18,100.60	18,100.60	0.00
54111	Minerales no Metálicos y Productos Derivados	2,981.97	829.24	2,152.73
54112	Minerales Metálicos y Productos Derivados	1,145.40	707.03	438.37
54113	Materiales e Instrumental de Laboratorios y uso Médico	67.00	0.00	67.00
54114	Materiales de Oficina	1,592.29	1,105.57	486.72
54115	Materiales Informáticos	2,624.78	2,624.78	0.00
54116	Libros , Textos, Útiles de Enseñanza y Publicaciones	8,432.80	827.80	7,605.00
54118	Herramientas, Repuestos y Accesorios	1,871.73	719.28	1,152.45
54119	Materiales Eléctricos	5,997.84	157.48	5,840.36
54199	Bienes de Uso y Consumo Diversos	71,457.10	36,530.85	34,926.25
542	Servicios Básicos	51,871.69	25,195.32	26,676.37
54201	Servicios de Energía Eléctrica	22,539.01	11,639.01	10,900.00
54202	Servicios de Agua	505.56	16.56	489.00
54203	Servicios de Telecomunicaciones	28,827.12	13,539.75	15,287.37
543	Servicios Generales y Arrendamientos	168,479.63	59,139.11	109,340.52
54303	Mantenimientos y Reparaciones de Bienes Inmuebles	33,634.25	3,634.25	30,000.00
54306	Servicios de Vigilancia	31,200.00	15,600.00	15,600.00

**PROCURADURÍA GENERAL DE LA REPÚBLICA
EJECUCION PRESUPUESTARIA DE EGRESOS**

**Reporte Acumulado Del 1 de Enero al 31 de Julio del 2024
(EN DOLARES)**

Institucional

CODIGO	CONCEPTO	CREDITO PRESUPUESTARIO	DEVENGADO	SALDO PRESUPUESTARIO
54307	Servicios de Limpiezas y Fumigaciones	35,415.06	18,008.98	17,406.08
54310	Servicios de Alimentación	7,950.00	2,200.00	5,750.00
54313	Impresiones, Publicaciones y Reproducciones	2,249.78	249.78	2,000.00
54316	Arrendamiento de Bienes Muebles	13,680.00	4,163.68	9,516.32
54399	Servicios Generales y Arrendamientos Diversos	44,350.54	15,282.42	29,068.12
544	Pasajes y Viáticos	934.00	534.00	400.00
54403	Viáticos por Comisión Interna	934.00	534.00	400.00
545	Consultorías, Estudios e Investigaciones	162,618.20	15,353.20	147,265.00
54505	Servicios de Capacitación	8,239.00	339.00	7,900.00
54507	Desarrollos Informáticos	95,000.00	0.00	95,000.00
54599	Consultorías, Estudios e Investigaciones Diversas	59,379.20	15,014.20	44,365.00
55	Gastos Financieros y Otros	17,800.00	16,582.52	1,217.48
555	Impuestos, Tasas y Derechos	398.55	398.55	0.00
55508	Derechos	103.77	103.77	0.00
55599	Impuestos, Tasas y Derechos Diversos	294.78	294.78	0.00
556	Seguros, Comisiones y Gastos Bancarios	17,401.45	16,183.97	1,217.48
55601	Primas y Gastos de Seguros de Personas	9,040.40	9,040.40	0.00
55602	Primas y Gastos de Seguros de Bienes	5,425.77	5,425.77	0.00
55603	Comisiones y Gastos Bancarios	2,935.28	1,717.80	1,217.48
61	Inversiones en Activos Fijos	184,742.86	38,900.50	145,842.36
611	Bienes Muebles	129,392.86	17,400.50	111,992.36
61101	Mobiliarios	1,425.50	25.50	1,400.00
61102	Maquinarias y Equipos	9,997.36	0.00	9,997.36
61104	Equipos Informáticos	71,305.00	5,705.00	65,600.00
61110	Maquinaria y Equipo para Apoyo Institucional	25,415.00	11,670.00	13,745.00
61199	Bienes Muebles Diversos	21,250.00	0.00	21,250.00
614	Intangibles	55,350.00	21,500.00	33,850.00

PROCURADURÍA GENERAL DE LA REPÚBLICA
EJECUCION PRESUPUESTARIA DE EGRESOS
Reporte Acumulado Del 1 de Enero al 31 de Julio del 2024
(EN DOLARES)

Institucional

CODIGO	CONCEPTO	CREDITO PRESUPUESTARIO	DEVENGADO	SALDO PRESUPUESTARIO
61403	Derechos de Propiedad Intelectual	55,350.00	21,500.00	33,850.00
Total Rubro		2,500,000.00	1,172,446.84	1,327,553.16
Total Cuenta		2,500,000.00	1,172,446.84	1,327,553.16
Total Especifico		2,500,000.00	1,172,446.84	1,327,553.16



F. JEFE UFI



F. CONTADOR

