

Catálogo

JOYA OCT 24.pdf	1
JOYA NOV 24.pdf	3
JOYA DIC 24.pdf	5



Población atendida en espacios públicos del Ministerio de Cultura

Joya de Cerén


Consolidado del 01/10/2024 al 31/10/2024



MINISTERIO DE CULTURA

Población por sexo

Total de población: 3,304



Total general de población

1,633 (49.42%)
Masculino

3,304

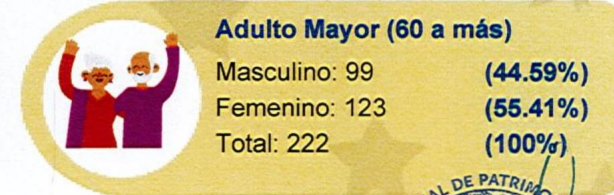
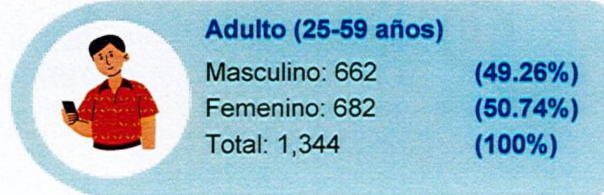
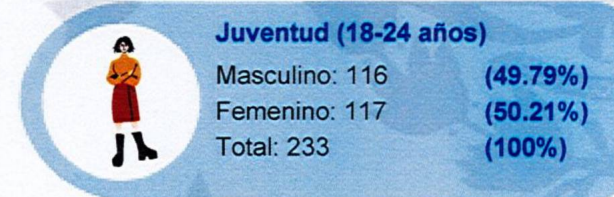
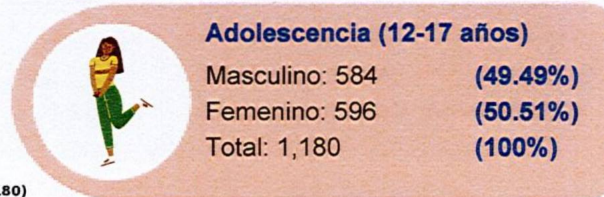
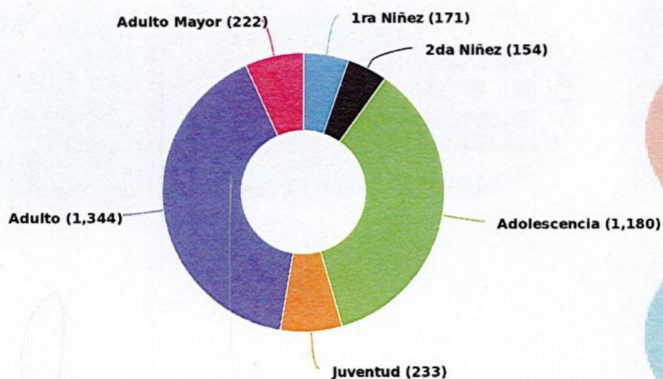
Total

1,671 (50.58%)
Femenino

Población atendida por rango de edad

Población por edad

Total de población: 3,304



Actualizado: 05-11-2024 Hora: 07:33 am





Población atendida en espacios públicos del Ministerio de Cultura

Joya de Cerén

Consolidado del 01/10/2024 al 31/10/2024

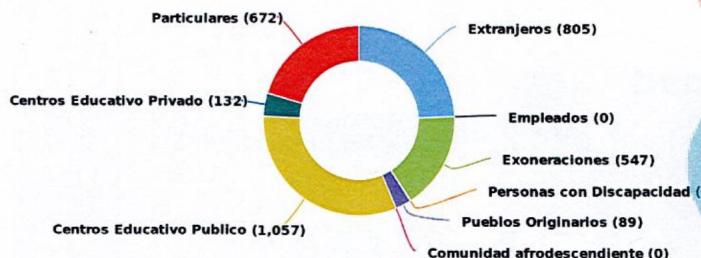


MINISTERIO DE CULTURA

Población atendida según clasificación

Segregación de población

Total de población: 3,304



Extranjeros

Masculino: 421 (52.30%)
 Femenino: 384 (47.70%)
 Total: 805 (100%)

Empleados

Masculino: 0
 Femenino: 0

Exoneraciones

Masculino: 271 (49.54%)
 Femenino: 276 (50.46%)
 Total: 547 (100%)

Personas con Discapacidad

Masculino: 1 (50.00%)
 Femenino: 1 (50.00%)
 Total: 2 (100%)

Pueblos Originarios

Masculino: 25 (28.09%)
 Femenino: 64 (71.91%)
 Total: 89 (100%)

Comunidad afrodescendiente

Masculino: 0
 Femenino: 0

Centros Educativo Publico

Masculino: 549 (51.94%)
 Femenino: 508 (48.06%)
 Total: 1,057 (100%)


Centros Educativo Privado

Masculino: 55 (41.67%)
 Femenino: 77 (58.33%)
 Total: 132 (100%)

Particulares

Masculino: 311 (46.28%)
 Femenino: 361 (53.72%)
 Total: 672 (100%)

Actualizado: 05-11-2024 Hora: 07:33 am





Población atendida en espacios públicos del Ministerio de Cultura

Joya de Cerén


Consolidado del 01/11/2024 al 30/11/2024



MINISTERIO DE CULTURA

Población por sexo

Total de población: 2,961



Total general de población



1,421 (47.99%)

Masculino

2,961

Total



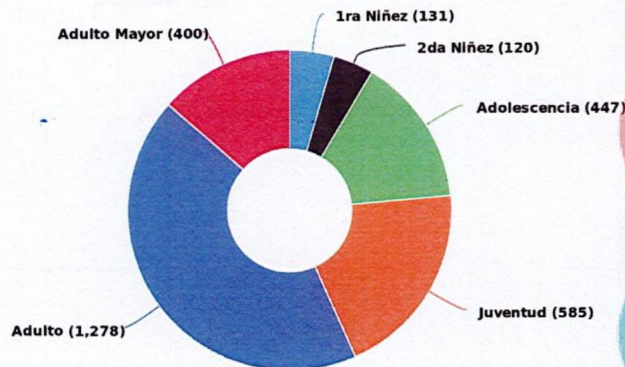
1,540 (52.01%)

Femenino

Población atendida por rango de edad

Población por edad

Total de población: 2,961



1ra Niñez (0-7 años)

Masculino: 44 (33.59%)

Femenino: 87 (66.41%)

Total: 131 (100%)



2da Niñez (8-11 años)

Masculino: 65 (54.17%)

Femenino: 55 (45.83%)

Total: 120 (100%)



Adolescencia (12-17 años)

Masculino: 231 (51.68%)

Femenino: 216 (48.32%)

Total: 447 (100%)



Juventud (18-24 años)

Masculino: 283 (48.38%)

Femenino: 302 (51.62%)

Total: 585 (100%)



Adulto (25-59 años)

Masculino: 637 (49.84%)

Femenino: 641 (50.16%)

Total: 1,278 (100%)



Adulto Mayor (60 a más)

Masculino: 161 (40.25%)

Femenino: 239 (59.75%)

Total: 400 (100%)

Actualizado: 03-12-2024 Hora: 03:15 pm

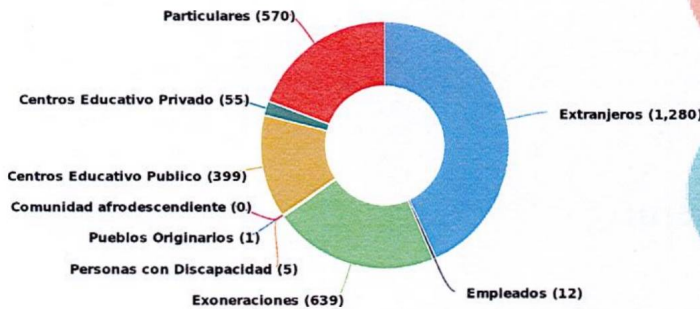




Población atendida según clasificación

Segregación de población

Total de población: 2,961



Extranjeros

Masculino: 649 (50.70%)
 Femenino: 631 (49.30%)
 Total: 1,280 (100%)

Empleados

Masculino: 6 (50.00%)
 Femenino: 6 (50.00%)
 Total: 12 (100%)

Exoneraciones

Masculino: 264 (41.31%)
 Femenino: 375 (58.69%)
 Total: 639 (100%)

Personas con Discapacidad

Masculino: 5 (100.00%)
 Femenino: 0 (0.00%)
 Total: 5 (100%)

Pueblos Originarios

Masculino: 0 (0.00%)
 Femenino: 1 (100.00%)
 Total: 1 (100%)

Comunidad afrodescendiente

Masculino: 0
 Femenino: 0

Centros Educativo Publico

Masculino: 182 (45.61%)
 Femenino: 217 (54.39%)
 Total: 399 (100%)

Centros Educativo Privado

Masculino: 33 (60.00%)
 Femenino: 22 (40.00%)
 Total: 55 (100%)

Particulares

Masculino: 282 (49.47%)
 Femenino: 288 (50.53%)
 Total: 570 (100%)





Población atendida en espacios públicos del Ministerio de Cultura

Joya de Cerén

Consolidado del 01/12/2024 al 31/12/2024

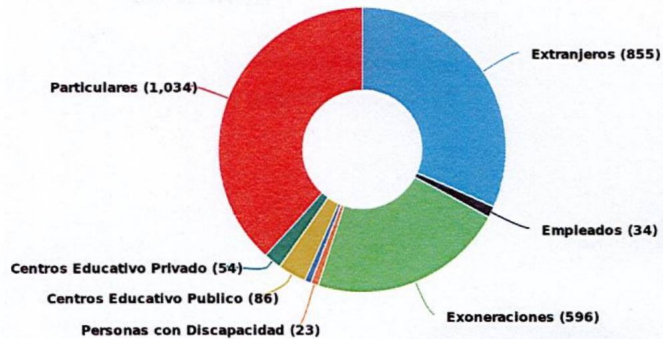


MINISTERIO DE CULTURA

Población atendida según clasificación

Segregación de población

Total de población: 2,702



Extranjeros
 Masculino: 442 (51.70%)
 Femenino: 413 (48.30%)
 Total: 855 (100%)

Empleados
 Masculino: 19 (55.88%)
 Femenino: 15 (44.12%)
 Total: 34 (100%)

Exoneraciones
 Masculino: 258 (43.29%)
 Femenino: 338 (56.71%)
 Total: 596 (100%)

Personas con Discapacidad
 Masculino: 12 (52.17%)
 Femenino: 11 (47.83%)
 Total: 23 (100%)

Pueblos Originarios
 Masculino: 8 (40.00%)
 Femenino: 12 (60.00%)
 Total: 20 (100%)

Comunidad afrodescendiente
 Masculino: 0
 Femenino: 0

Centros Educativo Publico
 Masculino: 43 (50.00%)
 Femenino: 43 (50.00%)
 Total: 86 (100%)

Centros Educativo Privado
 Masculino: 22 (40.74%)
 Femenino: 32 (59.26%)
 Total: 54 (100%)

Particulares
 Masculino: 540 (52.22%)
 Femenino: 494 (47.78%)
 Total: 1,034 (100%)

Actualizado: 06-01-2025 Hora: 10:16 am





Población atendida en espacios públicos del Ministerio de Cultura

Joya de Cerén


Consolidado del 01/12/2024 al 31/12/2024



MINISTERIO DE CULTURA

Población por sexo

Total de población: 2,702



Total general de población

1,344 (49.74%)
Masculino

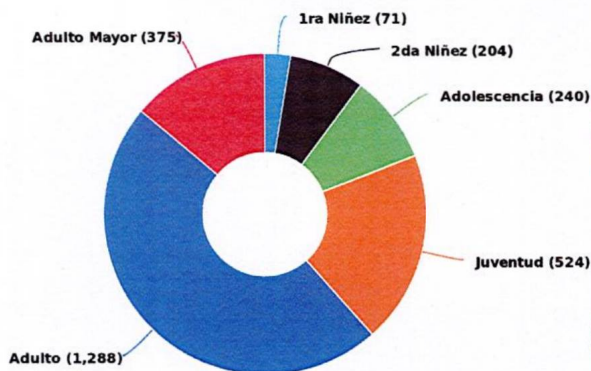
1,358 (50.26%)
Femenino

2,702
Total

Población atendida por rango de edad

Población por edad

Total de población: 2,702



1ra Niñez (0-7 años)

Masculino: 37 (52.11%)
Femenino: 34 (47.89%)
Total: 71 (100%)



2da Niñez (8-11 años)

Masculino: 112 (54.90%)
Femenino: 92 (45.10%)
Total: 204 (100%)



Adolescencia (12-17 años)

Masculino: 107 (44.58%)
Femenino: 133 (55.42%)
Total: 240 (100%)



Juventud (18-24 años)

Masculino: 260 (49.62%)
Femenino: 264 (50.38%)
Total: 524 (100%)



Adulto (25-59 años)

Masculino: 691 (53.65%)
Femenino: 597 (46.35%)
Total: 1,288 (100%)



Adulto Mayor (60 a más)

Masculino: 137 (36.53%)
Femenino: 238 (63.47%)
Total: 375 (100%)

Actualizado: 06-01-2025 Hora: 10:16 am

