

Hospital Nacional "Santa Teresa", Zacatecoluca
BALANCE DE COMPROBACION
Del 1 de Enero al 30 de Junio del 2012
(EN DOLARES)

07/10/2016

Pag. 1 de 4

Institucional

CODIGO	CONCEPTO	SALDO ANTERIOR	DEBE	HABER	SALDO ACUMULADO
2	Recursos	6,401,134.03	10,248,806.97	10,005,024.19	6,644,916.81
21	Fondos	115,439.67	9,888,778.16	9,635,275.54	368,942.29
211	Disponibilidades	115,439.67	6,279,571.39	6,276,745.52	118,265.54
21109	Bancos Comerciales M/D	85,072.94	6,271,892.88	6,273,915.77	83,050.05
21151	Fondos Depósitos en Tesoro Público	30,366.73	7,678.51	2,829.75	35,215.49
212	Anticipos de Fondos	0.00	1,685.00	0.00	1,685.00
21201	Anticipos a Empleados	0.00	1,685.00	0.00	1,685.00
213	Deudores Monetarios	0.00	3,607,521.77	3,358,530.02	248,991.75
21314	D.M. x Venta de Bienes y Servicios	0.00	86,459.09	1,840.00	84,619.09
21315	D.M. x Ingresos Financieros y Otros	0.00	4,353.04	4,353.04	0.00
21316	D.M. x Transferencias Corrientes Recibidas	0.00	3,132,665.07	3,004,109.08	128,555.99
21322	D.M. x Transferencias de Capital Recibidas	0.00	0.00	0.00	0.00
21389	D.M. x Operaciones de Ejercicios Anteriores	0.00	384,044.57	348,227.90	35,816.67
22	Inversiones Financieras	390,724.59	8,640.90	368,190.94	31,174.55
225	Deudores Financieros	389,504.75	3,885.17	368,190.94	25,198.98
22551	Deudores Monetarios por Percibir	389,504.75	3,885.17	368,190.94	25,198.98
226	Inversiones Intangibles	1,219.84	4,755.73	0.00	5,975.57
22615	Derechos de Propiedad Intangible	1,219.84	4,755.73	0.00	5,975.57
23	Inversiones en Existencias	3,967,424.66	348,956.15	1,557.71	4,314,823.10
231	Existencias Institucionales	3,967,424.66	348,956.15	1,557.71	4,314,823.10
23101	Productos Alimenticios Agropecuarios y Forestales	337,641.43	8,087.51	0.00	345,728.94
23103	Productos Textiles y Vestuarios	64,266.40	9,564.13	0.00	73,830.53
23105	Materiales de Oficina, Productos de Papel e Impresos	129,784.65	5,378.75	0.00	135,163.40
23107	Productos de Cuero y Caucho	8,740.21	998.80	0.00	9,739.01
23109	Productos Químicos, Combustibles y Lubricantes	1,900,745.55	229,688.76	1,557.71	2,128,876.60
23111	Minerales y Productos Derivados	5,751.05	1,272.93	0.00	7,023.98
23113	Materiales de Uso o Consumo	1,481,809.38	85,832.88	0.00	1,567,642.26
23115	Bienes de Uso y Consumo Diversos	33,420.52	8,307.39	0.00	41,727.91
23117	Maquinaria, Equipo y Mobiliario Diverso	5,265.47	(175.00)	0.00	5,090.47
24	Inversiones en Bienes de Uso	1,927,545.11	2,431.76	0.00	1,929,976.87
241	Bienes Depreciables	1,927,545.11	2,431.76	0.00	1,929,976.87
24107	Adiciones, Reparaciones y Mejoras de Bienes	4,697.56	0.00	0.00	4,697.56
24113	Maquinaria y Equipo de Producción	185,240.30	(1,716.50)	0.00	183,523.80
24115	Equipos Médicos y de Laboratorios	2,812,065.16	0.00	0.00	2,812,065.16
24117	Equipo de Transporte, Tracción y Elevación	174,068.71	0.00	0.00	174,068.71
24119	Maquinaria, Equipo y Mobiliario Diverso	571,118.30	4,148.26	0.00	575,266.56
24199	Depreciación Acumulada	1,819,644.92	0.00	0.00	1,819,644.92
Sub Total Título		6,401,134.03	10,248,806.97	10,005,024.19	6,644,916.81

BALANCE DE COMPROBACION

Del 1 de Enero al 30 de Junio del 2012

(EN DOLARES)

Institucional

CODIGO	CONCEPTO	SALDO ANTERIOR	DEBE	HABER	SALDO ACUMULADO
4	Obligaciones con Terceros	369,993.19	3,691,135.83	3,573,190.58	252,047.94
41	Deuda Corriente	33,065.98	3,378,473.19	3,573,190.58	227,783.37
412	Depósitos de Terceros	33,065.98	20,109.63	24,454.04	37,410.39
41201	Depósitos Ajenos	32,919.03	4,656.59	8,997.37	37,259.81
41203	Anticipos por Servicios	146.95	0.00	0.00	146.95
41251	Depósitos Retenciones Fiscales	0.00	11,037.15	11,037.15	0.00
41254	Anticipo de Impuesto Retenido IVA	0.00	4,415.89	4,419.52	3.63
413	Acreeedores Monetarios	0.00	3,358,363.56	3,548,736.54	190,372.98
41351	A. M. x Remuneraciones	0.00	2,400,715.90	2,426,710.03	25,994.13
41354	A.M. x Adquisiciones de Bienes y Servicios	0.00	588,056.32	702,297.17	114,240.85
41355	A.M. x Gastos Financieros y Otros	0.00	72,515.93	73,312.58	796.65
41361	A.M. x Inversiones en Activos Fijos	0.00	1,499.70	15,018.19	13,518.49
41389	A.M. x Operaciones de Ejercicios Anteriores	0.00	295,575.71	331,398.57	35,822.86
42	Financiamiento de Terceros	336,927.21	312,662.64	0.00	24,264.57
424	Acreeedores Financieros	336,927.21	312,662.64	0.00	24,264.57
42450	Provisiones por Acreeedores Monetarios	224,615.84	200,351.27	0.00	24,264.57
42451	Acreeedores Monetarios por Pagar	112,311.37	112,311.37	0.00	0.00
Sub Total Título		369,993.19	3,691,135.83	3,573,190.58	252,047.94

BALANCE DE COMPROBACION

Del 1 de Enero al 30 de Junio del 2012

(EN DOLARES)

Institucional

CODIGO	CONCEPTO	SALDO ANTERIOR	DEBE	HABER	SALDO ACUMULADO
8	Obligaciones Propias	6,031,140.84	3,873,868.34	4,235,596.37	6,392,868.87
81	Patrimonio Estatal	6,031,140.84	920,078.71	920,078.71	6,031,140.84
811	Patrimonio	6,031,140.84	920,078.71	920,078.71	6,031,140.84
81103	Patrimonio Instituciones Descentralizadas	3,321,840.99	0.00	0.00	3,321,840.99
81107	Donaciones y Legados Bienes Corporales	42,678.23	0.00	0.00	42,678.23
81109	Resultado Ejercicios Anteriores	1,772,141.52	25,598.61	920,078.71	2,666,621.62
81111	Resultado Ejercicio Corriente	894,480.10	894,480.10	0.00	0.00
83	Gastos de Gestión	0.00	2,933,633.90	20,155.73	2,913,478.17
833	Gastos en Personal	0.00	2,426,710.03	0.00	2,426,710.03
83301	Remuneraciones Personal Permanente	0.00	2,177,785.25	0.00	2,177,785.25
83303	Remuneraciones Personal Eventual	0.00	5,503.77	0.00	5,503.77
83307	Contrib. Patronales a Inst. de Seguridad Social Pública	0.00	133,925.16	0.00	133,925.16
83309	Contrib. Patronales a Inst de Seguridad Social Privadas	0.00	109,495.85	0.00	109,495.85
834	Gastos en Bienes de Consumo y Servicios	0.00	405,449.86	0.00	405,449.86
83401	Productos Alimenticios, Agropecuarios y Forestales	0.00	1,519.69	0.00	1,519.69
83405	Materiales de Oficina, Productos de Papel e Impresos	0.00	169.85	0.00	169.85
83409	Productos Químicos, Combustibles y Lubricantes	0.00	758.82	0.00	758.82
83411	Minerales y Productos Derivados	0.00	199.45	0.00	199.45
83413	Materiales de Uso o Consumo	0.00	153.18	0.00	153.18
83415	Bienes de Uso y Consumo Diverso	0.00	985.29	0.00	985.29
83417	Servicios Básicos	0.00	197,727.90	0.00	197,727.90
83419	Mantenimiento y Reparación	0.00	315.00	0.00	315.00
83421	Servicios Comerciales	0.00	109,521.28	0.00	109,521.28
83423	Otros Servicios y Arrendamientos Diversos	0.00	63.71	0.00	63.71
83427	Pasajes y Viáticos	0.00	401.65	0.00	401.65
83429	Servicios Técnicos y Profesionales	0.00	93,634.04	0.00	93,634.04
835	Gastos en Bienes Capitalizables	0.00	8,005.70	0.00	8,005.70
83501	Maquinarias y Equipos de Producción	0.00	605.00	0.00	605.00
83507	Maquinaria, Equipo y Mobiliario Diverso	0.00	7,400.70	0.00	7,400.70
836	Gastos Financieros y Otros	0.00	73,312.58	0.00	73,312.58
83601	Primas y Gastos por Seguros y Comisiones Bancarias	0.00	2,502.67	0.00	2,502.67
83603	Impuestos, Tasas y Derechos	0.00	70,780.89	0.00	70,780.89
83613	Gastos Corrientes Diversos	0.00	29.02	0.00	29.02
839	Gastos de Actualizaciones y Ajustes	0.00	20,155.73	20,155.73	0.00
83955	Ajustes de Ejercicios Anteriores	0.00	20,155.73	20,155.73	0.00
85	Ingresos de Gestión	0.00	20,155.73	3,295,361.93	3,275,206.20
855	Ingresos Financieros y Otros	0.00	0.00	4,333.04	4,333.04
85509	Arrendamiento de Bienes	0.00	0.00	4,333.04	4,333.04
856	Ingresos por Transferencias Corrientes Recibidas	0.00	0.00	3,132,665.07	3,132,665.07
85605	Transferencias Corrientes del Sector Público	0.00	0.00	3,132,665.07	3,132,665.07

Hospital Nacional "Santa Teresa", Zacatecoluca
BALANCE DE COMPROBACION
 Del 1 de Enero al 30 de Junio del 2012
 (EN DOLARES)

07/10/2016

Pag. 4 de 4

Institucional


CODIGO	CONCEPTO	SALDO ANTERIOR	DEBE	HABER	SALDO ACUMULADO
857	Ingresos por Transferencias de Capital Recibidas	0.00	0.00	0.00	0.00
85703	Transferencias de Capital del Sector Público	0.00	0.00	0.00	0.00
858	Ingresos por Ventas de Bienes y Servicios	0.00	0.00	86,459.09	86,459.09
85807	Venta de Servicios Públicos	0.00	0.00	86,459.09	86,459.09
859	Ingresos por Actualizaciones y Ajustes	0.00	20,155.73	71,904.73	51,749.00
85909	Ingresos Diversos	0.00	0.00	20.00	20.00
85955	Ajustes de Ejercicios Anteriores	0.00	20,155.73	71,884.73	51,729.00
Sub Total Título		6,031,140.84	3,873,868.34	4,235,596.37	6,392,868.87
Total		0.00	17,813,811.14	17,813,811.14	(0.00)

HOSPITAL NACIONAL SANTA TERESA
 UNIDAD FINANCIERA
 INSTITUCIONAL
 ZACATECOLUCA

HOSPITAL NACIONAL SANTA TERESA
 CONTADOR INSTITUCIONAL
 ZACATECOLUCA

Institucional

GASTOS DE GESTION			INGRESOS DE GESTION		
	CORRIENTE	ANTERIOR		CORRIENTE	ANTERIOR
Gastos en Personal	2,426,710.03	0.00	Ingresos Financieros y Otros	4,333.04	0.00
Remuneraciones Personal Permanente	2,177,785.25	0.00	Arrendamiento de Bienes	4,333.04	0.00
Remuneraciones Personal Eventual	5,503.77	0.00	Ingresos por Transferencias Corrientes Recibidas	3,132,665.07	0.00
Contrib. Patronales a Inst. de Seguridad Social Pública	133,925.16	0.00	Transferencias Corrientes del Sector Público	3,132,665.07	0.00
Contrib. Patronales a Inst de Seguridad Social Privadas	109,495.85	0.00	Ingresos por Transferencias de Capital Recibidas	0.00	0.00
Gastos en Bienes de Consumo y Servicios	405,449.86	0.00	Transferencias de Capital del Sector Público	0.00	0.00
Productos Alimenticios, Agropecuarios y Forestales	1,519.69	0.00	Ingresos por Ventas de Bienes y Servicios	86,459.09	0.00
Materiales de Oficina, Productos de Papel e Impresos	169.85	0.00	Venta de Servicios Públicos	86,459.09	0.00
Productos Químicos, Combustibles y Lubricantes	758.82	0.00	Ingresos por Actualizaciones y Ajustes	51,749.00	0.00
Minerales y Productos Derivados	199.45	0.00	Ingresos Diversos	20.00	0.00
Materiales de Uso o Consumo	153.18	0.00	Ajustes de Ejercicios Anteriores	51,729.00	0.00
Bienes de Uso y Consumo Diverso	985.29	0.00	SUB TOTAL INGRESOS	3,275,206.20	0.00
Servicios Básicos	197,727.90	0.00			
Mantenimiento y Reparación	315.00	0.00			
Servicios Comerciales	109,521.28	0.00			
Otros Servicios y Arrendamientos Diversos	63.71	0.00			
Pasajes y Viáticos	401.65	0.00			
Servicios Técnicos y Profesionales	93,634.04	0.00			
Gastos en Bienes Capitalizables	8,005.70	0.00			
Maquinarias y Equipos de Producción	605.00	0.00			
Maquinaria, Equipo y Mobiliario Diverso	7,400.70	0.00			
Gastos Financieros y Otros	73,312.58	0.00			
Primas y Gastos por Seguros y Comisiones Bancarias	2,502.67	0.00			
Impuestos, Tasas y Derechos	70,780.89	0.00			
Gastos Corrientes Diversos	29.02	0.00			
Gastos de Actualizaciones y Ajustes	0.00	0.00			
Ajustes de Ejercicios Anteriores	0.00	0.00			
SUB TOTAL GASTOS	2,913,478.17	0.00			
RESULTADO DEL EJERCICIO	361,728.03	0.00			
TOTAL DE GASTOS DE GESTION	3,275,206.20	0.00			



JEFE UFI

CONTADOR



F.

CONTADOR

Hospital Nacional "Santa Teresa", Zacatecoluca
ESTADO DE SITUACION FINANCIERA
 al 30 de Junio del 2012
 (EN DOLARES)

Institucional

Recursos	Corriente
Fondos	368,942.29
Disponibilidades	118,265.54
Anticipos de Fondos	1,685.00
Deudores Monetarios	248,991.75
Inversiones Financieras	31,174.55
Deudores Financieros	25,198.98
Inversiones Intangibles	5,975.57
Inversiones en Existencias	4,314,823.10
Existencias Institucionales	4,314,823.10
Inversiones en Bienes de Uso	1,929,976.87
Bienes Depreciables	1,929,976.87
TOTAL RECURSOS	6,644,916.81

Obligaciones	Corriente
Deuda Corriente	227,783.37
Depósitos de Terceros	37,410.39
Acreedores Monetarios	190,372.98
Financiamiento de Terceros	24,264.57
Acreedores Financieros	24,264.57
SUB TOTAL	252,047.94
Patrimonio Estatal	6,031,140.84
Patrimonio	6,031,140.84
Resultado del Ejercicio	361,728.03
SUB TOTAL	6,392,868.87
TOTAL OBLIGACIONES	6,644,916.81



F

JEFE UFI







CONTADOR

Hospital Nacional "Santa Teresa", Zacatecoluca
 ESTADO DE FLUJO DE FONDOS
 Del 1 de Enero al 30 de Junio del 2012
 (EN DOLARES)

Institucional

ESTRUCTURA	CORRIENTE	ANTERIOR
DISPONIBILIDADES INICIALES	115,439.67	0.00
DISPONIBILIDADES INICIALES	115,439.67	0.00
RESULTADO OPERACIONAL NETO	166.46	0.00
FUENTES OPERACIONALES	3,358,530.02	0.00
USOS OPERACIONALES	3,358,363.56	0.00
RESULTADO NO OPERACIONAL NETO	2,659.41	0.00
FUENTES NO OPERACIONALES	24,454.04	0.00
USOS NO OPERACIONALES	21,794.63	0.00
DISPONIBILIDAD FINAL	118,265.54	0.00



 JEFE UFI



 CONTADOR

HOSPITAL NACIONAL "SANTA TERESA", ZACATECOLUCA
ESTADO DE EJECUCION PRESUPUESTARIA DE EGRESOS
Reporte Acumulado Del 1 de Enero al 30 de Junio del 2012
(EN DOLARES)

Institucional

CODIGO	CONCEPTO	CREDITO PRESUPUESTARIO	DEVENGADO	SALDO PRESUPUESTARIO
51	Remuneraciones	5,021,539.00	2,426,710.03	2,594,828.97
511	Remuneraciones Permanentes	4,516,007.01	2,177,785.25	2,338,221.76
51101	Sueldos	4,376,211.14	2,177,785.25	2,198,425.89
51103	Aguinaldos	139,795.87	0.00	139,795.87
512	Remuneraciones Eventuales	11,684.94	5,503.77	6,181.17
51201	Sueldos	11,012.64	5,503.77	5,508.87
51203	Aguinaldos	672.30	0.00	672.30
514	Contribuciones Patronales a Inst de Seg Social Públicas	274,063.14	133,925.16	140,137.98
51401	Por Remuneraciones Permanentes	273,236.69	133,511.94	139,724.75
51402	Por Remuneraciones Eventuales	826.45	413.22	413.23
515	Contribuciones Patronales a Inst de Seg Social Privadas	219,783.91	109,495.85	110,288.06
51501	Por Remuneraciones Permanentes	219,039.92	109,123.91	109,916.01
51502	Por Remuneraciones Eventuales	743.99	371.94	372.05
54	Adquisiciones de Bienes y Servicios	1,771,701.68	702,297.17	1,069,404.51
541	Bienes de Uso y Consumo	848,966.47	300,133.59	548,832.88
54101	Productos Alimenticios para Personas	110,399.30	9,118.20	101,281.10
54103	Productos Agropecuarios y Forestales	1,287.53	489.00	798.53
54104	Productos Textiles y Vestuarios	22,136.36	9,564.13	12,572.23
54105	Productos de Papel y Cartón	48,938.50	3,707.32	45,231.18
54106	Productos de Cuero y Caucho	998.80	998.80	0.00
54107	Productos Químicos	187,944.41	87,809.59	100,134.82
54108	Productos Farmacéuticos y Medicinales	61,924.05	25,372.17	36,551.88
54110	Combustibles y Lubricantes	119,923.59	72,328.31	47,595.28
54111	Minerales no Metálicos y Productos Derivados	175.10	87.85	87.25
54112	Minerales Metálicos y Productos Derivados	2,750.93	1,384.53	1,366.40
54113	Materiales e Instrumental de Laboratorios y uso Médico	243,876.80	63,722.39	180,154.41
54114	Materiales de Oficina	5,232.11	1,341.28	3,890.83
54115	Materiales Informáticos	17,379.73	10,596.60	6,783.13
54116	Libros , Textos, Utiles de Enseñanza y Publicaciones	40.00	0.00	40.00
54118	Herramientas, Repuestos y Accesorios	15,308.72	7,080.10	8,228.62
54119	Materiales Eléctricos	7,859.85	4,320.74	3,539.11
54199	Bienes de Uso y Consumo Diversos	2,790.69	2,212.58	578.11
542	Servicios Básicos	427,477.54	197,727.90	229,749.64
54201	Servicios de Energía Eléctrica	403,584.80	186,195.61	217,389.19
54202	Servicios de Agua	14,376.72	5,990.30	8,386.42
54203	Servicios de Telecomunicaciones	9,516.02	5,541.99	3,974.03
543	Servicios Generales y Arrendamientos	306,415.26	110,399.99	196,015.27

HOSPITAL NACIONAL "SANTA TERESA", ZACATECOLUCA
ESTADO DE EJECUCION PRESUPUESTARIA DE EGRESOS
Reporte Acumulado Del 1 de Enero al 30 de Junio del 2012
(EN DOLARES)

Institucional

CODIGO	CONCEPTO	CREDITO PRESUPUESTARIO	DEVENGADO	SALDO PRESUPUESTARIO
54301	Mantenimientos y Reparaciones de Bienes Muebles	29,608.60	0.00	29,608.60
54302	Mantenimientos y Reparaciones de Vehículos	420.00	315.00	105.00
54303	Mantenimientos y Reparaciones de Bienes Inmuebles	60.00	0.00	60.00
54305	Servicios de Publicidad	1,101.76	169.50	932.26
54306	Servicios de Vigilancia	44,915.40	14,885.40	30,030.00
54307	Servicios de Limpiezas y Fumigaciones	208,547.58	90,947.65	117,599.93
54308	Servicios de Lavanderías y Planchado	4,234.22	2,694.74	1,539.48
54309	Servicios de Laboratorios	823.99	823.99	0.00
54313	Impresiones, Publicaciones y Reproducciones	550.00	500.00	50.00
54399	Servicios Generales y Arrendamientos Diversos	16,153.71	63.71	16,090.00
544	Pasajes y Viáticos	1,106.20	401.65	704.55
54401	Pasajes al Interior	89.00	12.00	77.00
54403	Viáticos por Comisión Interna	1,017.20	389.65	627.55
545	Consultorías, Estudios e Investigaciones	187,736.21	93,634.04	94,102.17
54501	Servicios Médicos	71,809.69	35,596.13	36,213.56
54502	Servicios del Medio Ambiente y Recursos Naturales	4,436.02	2,108.02	2,328.00
54507	Desarrollos Informáticos	5,266.32	2,633.16	2,633.16
54508	Estudios e Investigaciones	37,825.09	18,919.52	18,905.57
54599	Consultorías, Estudios e Investigaciones Diversas	68,399.09	34,377.21	34,021.88
55	Gastos Financieros y Otros	120,359.11	73,312.58	47,046.53
555	Impuestos, Tasas y Derechos	117,827.42	70,780.89	47,046.53
55508	Derechos	211.81	211.81	0.00
55599	Impuestos, Tasas y Derechos Diversos	117,615.61	70,569.08	47,046.53
556	Seguros, Comisiones y Gastos Bancarios	2,502.67	2,502.67	0.00
55601	Primas y Gastos de Seguros de Personas	796.65	796.65	0.00
55602	Primas y Gastos de Seguros de Bienes	1,706.02	1,706.02	0.00
557	Otros Gastos no Clasificados	29.02	29.02	0.00
55703	Multas y Costas Judiciales	29.02	29.02	0.00
61	Inversiones en Activos Fijos	24,835.21	15,018.19	9,817.02
611	Bienes Muebles	20,079.48	10,262.46	9,817.02
61101	Mobiliarios	320.00	0.00	320.00
61102	Maquinarias y Equipos	395.00	395.00	0.00
61108	Herramientas y Repuestos Principales	17,864.78	8,367.76	9,497.02
61199	Bienes Muebles Diversos	1,499.70	1,499.70	0.00
614	Intangibles	4,755.73	4,755.73	0.00

HOSPITAL NACIONAL "SANTA TERESA", ZACATECOLUCA
ESTADO DE EJECUCION PRESUPUESTARIA DE EGRESOS
Reporte Acumulado Del 1 de Enero al 30 de Junio del 2012
(EN DOLARES)

Institucional

CODIGO	CONCEPTO	CREDITO PRESUPUESTARIO	DEVENGADO	SALDO PRESUPUESTARIO
61499	Derechos de Intangibles Diversos	4,755.73	4,755.73	0.00
Total Rubro		6,938,435.00	3,217,337.97	3,721,097.03
Total Cuenta		6,938,435.00	3,217,337.97	3,721,097.03
Total Especifico		6,938,435.00	3,217,337.97	3,721,097.03

JEFE UFI

CONTADOR

HOSPITAL NACIONAL "SANTA TERESA", ZACATECOLUCA
ESTADO DE EJECUCION PRESUPUESTARIA DE INGRESOS
Reporte Acumulado Del 1 de Enero al 30 de Junio del 2012
(EN DOLARES)

Institucional

Unidad Financiera : 01 Unidad Financiera Institucional

CODIGO	CONCEPTO	PRESUPUESTO	DEVENGADO	SALDO PRESUPUESTARIO
14	VENTA DE BIENES Y SERVICIOS	167,807.64	86,459.09	81,348.55
142	Ingresos por Prestación de Servicios Públicos	167,807.64	86,459.09	81,348.55
14202	Servicios de Educación y Salud	167,807.64	86,459.09	81,348.55
15	INGRESOS FINANCIEROS Y OTROS	21,284.83	4,353.04	16,931.79
154	Arrendamientos de Bienes	10,154.83	4,333.04	5,821.79
15402	Arrendamientos de Bienes Inmuebles	10,154.83	4,333.04	5,821.79
157	Otros Ingresos no Clasificados	11,130.00	20.00	11,110.00
15799	Ingresos Diversos	11,130.00	20.00	11,110.00
16	TRANSFERENCIAS CORRIENTES	6,749,342.53	3,132,665.07	3,616,677.46
162	Transferencias Corrientes del Sector Público	6,749,342.53	3,132,665.07	3,616,677.46
1623200	Ramo de Salud Pública y Asistencia Social	6,749,342.53	3,132,665.07	3,616,677.46
	Total Rubro	6,938,435.00	3,223,477.20	3,714,957.80
	Total Cuenta	6,938,435.00	3,223,477.20	3,714,957.80
	Total Especifico	6,938,435.00	3,223,477.20	3,714,957.80


JEFE UFI


CONTADOR

Hospital Nacional "Santa Teresa", Zacatecoluca
BALANCE DE COMPROBACION
Del 1 de Enero al 31 de Diciembre (Definitivo) del 2012
(EN DOLARES)

07/10/2016

Pag. 1 de 4

Institucional

CODIGO	CONCEPTO	SALDO ANTERIOR	DEBE	HABER	SALDO ACUMULADO
2	Recursos	6,401,134.03	23,367,316.38	22,422,415.93	7,346,034.48
21	Fondos	115,439.67	19,751,489.63	19,752,548.75	114,380.55
211	Disponibilidades	115,439.67	12,424,156.71	12,426,900.83	112,695.55
21109	Bancos Comerciales M/D	85,072.94	12,409,281.20	12,423,071.08	71,283.06
21151	Fondos Depósitos en Tesoro Público	30,366.73	14,875.51	3,829.75	41,412.49
212	Anticipos de Fondos	0.00	1,685.00	0.00	1,685.00
21201	Anticipos a Empleados	0.00	1,685.00	0.00	1,685.00
213	Deudores Monetarios	0.00	7,325,647.92	7,325,647.92	0.00
21314	D.M. x Venta de Bienes y Servicios	0.00	177,603.69	177,603.69	0.00
21315	D.M. x Ingresos Financieros y Otros	0.00	10,949.83	10,949.83	0.00
21316	D.M. x Transferencias Corrientes Recibidas	0.00	6,710,881.26	6,710,881.26	0.00
21322	D.M. x Transferencias de Capital Recibidas	0.00	0.00	0.00	0.00
21389	D.M. x Operaciones de Ejercicios Anteriores	0.00	426,213.14	426,213.14	0.00
22	Inversiones Financieras	390,724.59	679,857.71	399,111.06	671,471.24
225	Deudores Financieros	389,504.75	675,101.98	398,854.89	665,751.84
22551	Deudores Monetarios por Percibir	389,504.75	675,101.98	398,854.89	665,751.84
226	Inversiones Intangibles	1,219.84	4,755.73	256.17	5,719.40
22615	Derechos de Propiedad Intangible	1,219.84	4,755.73	0.00	5,975.57
22699	Amortizaciones Acumuladas	0.00	0.00	256.17	256.17
23	Inversiones en Existencias	3,967,424.66	1,424,887.06	558,679.31	4,833,632.41
231	Existencias Institucionales	3,967,424.66	1,424,887.06	558,679.31	4,833,632.41
23101	Productos Alimenticios Agropecuarios y Forestales	337,641.43	103,462.99	9,318.74	431,785.68
23103	Productos Textiles y Vestuarios	64,266.40	32,802.36	10,666.00	86,402.76
23105	Materiales de Oficina, Productos de Papel e Impresos	129,784.65	54,221.79	0.00	184,006.44
23107	Productos de Cuero y Caucho	8,740.21	998.80	0.00	9,739.01
23109	Productos Químicos, Combustibles y Lubricantes	1,900,745.55	528,082.63	124,560.11	2,304,268.07
23111	Minerales y Productos Derivados	5,751.05	2,480.80	0.00	8,231.85
23113	Materiales de Uso o Consumo	1,481,809.38	686,317.55	414,134.46	1,753,992.47
23115	Bienes de Uso y Consumo Diversos	33,420.52	16,695.14	0.00	50,115.66
23117	Maquinaria, Equipo y Mobiliario Diverso	5,265.47	(175.00)	0.00	5,090.47
24	Inversiones en Bienes de Uso	1,927,545.11	1,511,081.98	1,712,076.81	1,726,550.28
241	Bienes Depreciables	1,927,545.11	1,511,081.98	1,712,076.81	1,726,550.28
24107	Adiciones, Reparaciones y Mejoras de Bienes	4,697.56	4,697.56	4,697.56	4,697.56
24113	Maquinaria y Equipo de Producción	185,240.30	(1,716.50)	0.00	183,523.80
24115	Equipos Médicos y de Laboratorios	2,812,065.16	1,290,330.60	1,349,687.07	2,752,708.69
24117	Equipo de Transporte, Tracción y Elevación	174,068.71	0.00	0.00	174,068.71
24119	Maquinaria, Equipo y Mobiliario Diverso	571,118.30	108,504.05	36,497.28	643,125.07
24199	Depreciación Acumulada	1,819,644.92	109,266.27	321,194.90	2,031,573.55
Sub Total Título		6,401,134.03	23,367,316.38	22,422,415.93	7,346,034.48

Hospital Nacional "Santa Teresa", Zacatecoluca
BALANCE DE COMPROBACION
Del 1 de Enero al 31 de Diciembre (Definitivo) del 2012
(EN DOLARES)

07/10/2016

Pag. 2 de 4

Institucional

CODIGO	CONCEPTO	SALDO ANTERIOR	DEBE	HABER	SALDO ACUMULADO
4	Obligaciones con Terceros	369,993.19	7,654,750.12	7,927,913.85	643,156.92
41	Deuda Corriente	33,065.98	7,315,251.51	7,324,364.27	42,178.74
412	Depósitos de Terceros	33,065.98	43,270.96	52,383.72	42,178.74
41201	Depósitos Ajenos	32,919.03	8,171.56	17,284.32	42,031.79
41203	Anticipos por Servicios	146.95	0.00	0.00	146.95
41251	Depósitos Retenciones Fiscales	0.00	25,378.32	25,378.32	0.00
41254	Anticipo de Impuesto Retenido IVA	0.00	9,721.08	9,721.08	0.00
413	Acreedores Monetarios	0.00	7,271,980.55	7,271,980.55	0.00
41351	A. M. x Remuneraciones	0.00	5,021,531.14	5,021,531.14	0.00
41354	A.M. x Adquisiciones de Bienes y Servicios	0.00	1,733,596.42	1,733,596.42	0.00
41355	A.M. x Gastos Financieros y Otros	0.00	120,358.65	120,358.65	0.00
41361	A.M. x Inversiones en Activos Fijos	0.00	24,475.21	24,475.21	0.00
41389	A.M. x Operaciones de Ejercicios Anteriores	0.00	372,019.13	372,019.13	0.00
42	Financiamiento de Terceros	336,927.21	339,498.61	603,549.58	600,978.18
424	Acreedores Financieros	336,927.21	339,498.61	603,549.58	600,978.18
42450	Provisiones por Acreedores Monetarios	224,615.84	224,615.84	127,060.56	127,060.56
42451	Acreedores Monetarios por Pagar	112,311.37	114,882.77	476,489.02	473,917.62
Sub Total Título		369,993.19	7,654,750.12	7,927,913.85	643,156.92

Hospital Nacional "Santa Teresa", Zacatecoluca
BALANCE DE COMPROBACION
Del 1 de Enero al 31 de Diciembre (Definitivo) del 2012
(EN DOLARES)

07/10/2016

Pag. 3 de 4

Institucional

CODIGO	CONCEPTO	SALDO ANTERIOR	DEBE	HABER	SALDO ACUMULADO
8	Obligaciones Propias	6,031,140.84	25,694,995.34	26,366,732.06	6,702,877.56
81	Patrimonio Estatal	6,031,140.84	9,563,145.18	10,234,881.90	6,702,877.56
811	Patrimonio	6,031,140.84	9,562,680.15	10,234,881.90	6,703,342.59
81103	Patrimonio Instituciones Descentralizadas	3,321,840.99	31,714.61	31,714.61	3,321,840.99
81107	Donaciones y Legados Bienes Corporales	42,678.23	0.00	1,595,020.99	1,637,699.22
81109	Resultado Ejercicios Anteriores	1,772,141.52	686,013.26	1,580,493.36	2,666,621.62
81111	Resultado Ejercicio Corriente	894,480.10	8,844,952.28	7,027,652.94	(922,819.24)
819	Detrimento Patrimonial	0.00	465.03	0.00	465.03
81905	Detrimentos de Inversiones en Existencias	0.00	465.03	0.00	465.03
83	Gastos de Gestión	0.00	8,527,334.70	8,527,334.70	0.00
833	Gastos en Personal	0.00	5,021,531.14	5,021,531.14	0.00
83301	Remuneraciones Personal Permanente	0.00	4,516,007.01	4,516,007.01	0.00
83303	Remuneraciones Personal Eventual	0.00	11,683.01	11,683.01	0.00
83307	Contrib. Patronales a Inst. de Seguridad Social Pública	0.00	274,062.82	274,062.82	0.00
83309	Contrib. Patronales a Inst de Seguridad Social Privadas	0.00	219,778.30	219,778.30	0.00
834	Gastos en Bienes de Consumo y Servicios	0.00	922,786.94	922,786.94	0.00
83401	Productos Alimenticios, Agropecuarios y Forestales	0.00	1,858.99	1,858.99	0.00
83405	Materiales de Oficina, Productos de Papel e Impresos	0.00	488.82	488.82	0.00
83409	Productos Químicos, Combustibles y Lubricantes	0.00	1,662.48	1,662.48	0.00
83411	Minerales y Productos Derivados	0.00	445.23	445.23	0.00
83413	Materiales de Uso o Consumo	0.00	6,392.76	6,392.76	0.00
83415	Bienes de Uso y Consumo Diverso	0.00	1,404.27	1,404.27	0.00
83417	Servicios Básicos	0.00	427,473.60	427,473.60	0.00
83419	Mantenimiento y Reparación	0.00	23,649.83	23,649.83	0.00
83421	Servicios Comerciales	0.00	259,672.78	259,672.78	0.00
83423	Otros Servicios y Arrendamientos Diversos	0.00	10,911.67	10,911.67	0.00
83427	Pasajes y Viáticos	0.00	1,106.20	1,106.20	0.00
83429	Servicios Técnicos y Profesionales	0.00	187,720.31	187,720.31	0.00
835	Gastos en Bienes Capitalizables	0.00	270,375.17	270,375.17	0.00
83501	Maquinarias y Equipos de Producción	0.00	2,082.44	2,082.44	0.00
83503	Equipos Médicos y de Laboratorios	0.00	253,593.43	253,593.43	0.00
83507	Maquinaria, Equipo y Mobiliario Diverso	0.00	14,674.30	14,674.30	0.00
83513	Gastos en Activos Intangibles	0.00	25.00	25.00	0.00
836	Gastos Financieros y Otros	0.00	120,358.65	120,358.65	0.00
83601	Primas y Gastos por Seguros y Comisiones Bancarias	0.00	2,502.67	2,502.67	0.00
83603	Impuestos, Tasas y Derechos	0.00	117,826.96	117,826.96	0.00
83613	Gastos Corrientes Diversos	0.00	29.02	29.02	0.00
838	Costos de Ventas y Cargos Calculados	0.00	277,305.49	277,305.49	0.00
83811	Amortización de Inversiones Intangibles	0.00	256.17	256.17	0.00
83815	Depreciación de Bienes de Uso	0.00	277,049.32	277,049.32	0.00

BALANCE DE COMPROBACION

Del 1 de Enero al 31 de Diciembre (Definitivo) del 2012

(EN DOLARES)

Institucional

CODIGO	CONCEPTO	SALDO ANTERIOR	DEBE	HABER	SALDO ACUMULADO
839	Gastos de Actualizaciones y Ajustes	0.00	1,914,977.31	1,914,977.31	0.00
83955	Ajustes de Ejercicios Anteriores	0.00	1,914,977.31	1,914,977.31	0.00
85	Ingresos de Gestión	0.00	7,604,515.46	7,604,515.46	0.00
855	Ingresos Financieros y Otros	0.00	10,154.83	10,154.83	0.00
85509	Arrendamiento de Bienes	0.00	10,154.83	10,154.83	0.00
856	Ingresos por Transferencias Corrientes Recibidas	0.00	6,710,881.26	6,710,881.26	0.00
85605	Transferencias Corrientes del Sector Público	0.00	6,710,881.26	6,710,881.26	0.00
857	Ingresos por Transferencias de Capital Recibidas	0.00	0.00	0.00	0.00
85703	Transferencias de Capital del Sector Público	0.00	0.00	0.00	0.00
858	Ingresos por Ventas de Bienes y Servicios	0.00	177,603.69	177,603.69	0.00
85807	Venta de Servicios Públicos	0.00	177,603.69	177,603.69	0.00
859	Ingresos por Actualizaciones y Ajustes	0.00	705,875.68	705,875.68	0.00
85909	Ingresos Diversos	0.00	795.00	795.00	0.00
85955	Ajustes de Ejercicios Anteriores	0.00	705,080.68	705,080.68	0.00
Sub Total Título		6,031,140.84	25,694,995.34	26,366,732.06	6,702,877.56
Total		0.00	56,717,061.84	56,717,061.84	0.00



Hospital Nacional "Santa Teresa", Zacatecoluca
ESTADO DE RENDIMIENTO ECONOMICO
Del 1 de Enero al 31 de Diciembre (Definitivo) del 2012
(EN DOLARES)

07/10/2016

Pag. 1 de 2

Institucional

GASTOS DE GESTION	CORRIENTE	ANTERIOR	INGRESOS DE GESTION	CORRIENTE	ANTERIOR
Gastos en Personal	0.00	0.00	Ingresos Financieros y Otros	0.00	0.00
Remuneraciones Personal Permanente	0.00	0.00	Arrendamiento de Bienes	0.00	0.00
Remuneraciones Personal Eventual	0.00	0.00	Ingresos por Transferencias Corrientes Recibidas	0.00	0.00
Contrib. Patronales a Inst. de Seguridad Social Pública	0.00	0.00	Transferencias Corrientes del Sector Público	0.00	0.00
Contrib. Patronales a Inst de Seguridad Social Privadas	0.00	0.00	Ingresos por Ventas de Bienes y Servicios	0.00	0.00
Gastos en Bienes de Consumo y Servicios	0.00	0.00	Venta de Servicios Públicos	0.00	0.00
Productos Alimenticios, Agropecuarios y Forestales	0.00	0.00	Ingresos por Actualizaciones y Ajustes	0.00	0.00
Materiales de Oficina, Productos de Papel e Impresos	0.00	0.00	Ingresos Diversos	0.00	0.00
Productos Químicos, Combustibles y Lubricantes	0.00	0.00	Ajustes de Ejercicios Anteriores	0.00	0.00
Minerales y Productos Derivados	0.00	0.00	SUB TOTAL INGRESOS	0.00	0.00
Materiales de Uso o Consumo	0.00	0.00			
Bienes de Uso y Consumo Diverso	0.00	0.00			
Servicios Básicos	0.00	0.00			
Mantenimiento y Reparación	0.00	0.00			
Servicios Comerciales	0.00	0.00			
Otros Servicios y Arrendamientos Diversos	0.00	0.00			
Pasajes y Viáticos	0.00	0.00			
Servicios Técnicos y Profesionales	0.00	0.00			
Gastos en Bienes Capitalizables	0.00	0.00			
Maquinarias y Equipos de Producción	0.00	0.00			
Equipos Médicos y de Laboratorios	0.00	0.00			
Maquinaria, Equipo y Mobiliario Diverso	0.00	0.00			
Gastos en Activos Intangibles	0.00	0.00			
Gastos Financieros y Otros	0.00	0.00			
Primas y Gastos por Seguros y Comisiones Bancarias	0.00	0.00			
Impuestos, Tasas y Derechos	0.00	0.00			
Gastos Corrientes Diversos	0.00	0.00			
Costos de Ventas y Cargos Calculados	0.00	0.00			
Amortización de Inversiones Intangibles	0.00	0.00			
Depreciación de Bienes de Uso	0.00	0.00			
Gastos de Actualizaciones y Ajustes	0.00	0.00			
Ajustes de Ejercicios Anteriores	0.00	0.00			
SUB TOTAL GASTOS	0.00	0.00			

Hospital Nacional "Santa Teresa", Zacatecoluca

Hospital Nacional "Santa Teresa", Zacatecoluca

ESTADO DE RENDIMIENTO ECONOMICO

ESTADO DE RENDIMIENTO ECONOMICO

Del 1 de Enero al 31 de Diciembre (Definitivo) Del 1 de Enero al 31 de Diciembre (Definitivo) del 2012

(EN DOLARES)

(EN DOLARES)

Institucional



Handwritten signature and the text "JEFE UFI" below a horizontal line.

F.

CONTADOR



Handwritten signature and the text "CONTADOR" below a horizontal line.

CONTADOR

Vertical list of financial categories on the right margin, including: Gastos en Bienes, Remuneraciones, Retenciones, Control, Patrimonio, Gastos en Bienes, Provisiones Admin, Reservas de G, Provisiones Cr, Muebles y Pro, Materiales de, Bienes de Uso, Servicios Espec, Mantenimiento, Servicios Comer, Otros Servicios, Puestos y Viaco, Servicios Técni, Gastos en Finan, Hozonarios y, Exámenes Médic, Nutricional, Em, Gastos en Activo, Gastos Financiero, Primas y Gastos, Impuestos, Tasas, Gastos Corrientes, Costos de Venas, Amortización de, Depreciación de, Gastos de Actual, Ajustes de Ejerc, SUB-TOTAL GASTO

Hospital Nacional "Santa Teresa", Zacatecoluca
ESTADO DE SITUACION FINANCIERA
 al 31 de Diciembre (Definitivo) del 2012
 (EN DOLARES)

07/10/2016

Pag. 1 de 1

Institucional

Recursos	Corriente
Fondos	114,380.55
Disponibilidades	112,695.55
Anticipos de Fondos	1,685.00
Deudores Monetarios	.00
Inversiones Financieras	671,471.24
Deudores Financieros	665,751.84
Inversiones Intangibles	5,719.40
Inversiones en Existencias	4,833,632.41
Existencias Institucionales	4,833,632.41
Inversiones en Bienes de Uso	1,726,550.28
Bienes Depreciables	1,726,550.28
TOTAL RECURSOS	7,346,034.48

Obligaciones	Corriente
Deuda Corriente	42,178.74
Depósitos de Terceros	42,178.74
Acreedores Monetarios	.00
Financiamiento de Terceros	600,978.18
Acreedores Financieros	600,978.18
SUB TOTAL	643,156.92
Patrimonio Estatal	6,702,877.56
Patrimonio	6,703,342.59
Debrimiento Patrimonial	-465.03
Resultado del Ejercicio	.00
SUB TOTAL	6,702,877.56
TOTAL OBLIGACIONES	7,346,034.48



JEEF UFI



E.

CONTADOR

Hospital Nacional "Santa Teresa", Zacatecoluca
 ESTADO DE FLUJO DE FONDOS
 Del 1 de Enero al 31 de Diciembre (Definitivo) del 2012
 (EN DOLARES)

Institucional

ESTRUCTURA	CORRIENTE	ANTERIOR
DISPONIBILIDADES INICIALES	115,439.67	0.00
DISPONIBILIDADES INICIALES	115,439.67	0.00
RESULTADO OPERACIONAL NETO	(10,171.88)	0.00
FUENTES OPERACIONALES	6,660,830.49	0.00
USOS OPERACIONALES	6,671,002.37	0.00
RESULTADO NO OPERACIONAL NETO	7,427.76	0.00
FUENTES NO OPERACIONALES	52,383.72	0.00
USOS NO OPERACIONALES	44,955.96	0.00
DISPONIBILIDAD FINAL	112,695.55	0.00

07/10/2016
 Pag. 1 de 1

DISPONIBILIDADES INICIALES	115,439.67	0.00
DISPONIBILIDADES INICIALES	115,439.67	0.00
RESULTADO OPERACIONAL NETO	(10,171.88)	0.00
FUENTES OPERACIONALES	6,660,830.49	0.00
USOS OPERACIONALES	6,671,002.37	0.00
RESULTADO NO OPERACIONAL NETO	7,427.76	0.00
FUENTES NO OPERACIONALES	52,383.72	0.00
USOS NO OPERACIONALES	44,955.96	0.00
DISPONIBILIDAD FINAL	112,695.55	0.00

F. 
 JEFE UFI

F. 
 CONTADOR

HOSPITAL NACIONAL "SANTA TERESA", ZACATECOLUCA**ESTADO DE EJECUCION PRESUPUESTARIA DE EGRESOS**

Reporte Acumulado Del 1 de Enero al 31 de Diciembre (Definitivo) del 2012
(EN DOLARES)

Institucional

CODIGO	CONCEPTO	CREDITO PRESUPUESTARIO	DEVENGADO	SALDO PRESUPUESTARIO
51	Remuneraciones	5,021,539.00	5,021,531.14	7.86
511	Remuneraciones Permanentes	4,516,007.01	4,516,007.01	0.00
51101	Sueldos	4,376,211.14	4,376,211.14	0.00
51103	Aguinaldos	139,795.87	139,795.87	0.00
512	Remuneraciones Eventuales	11,684.94	11,683.01	1.93
51201	Sueldos	11,012.64	11,010.71	1.93
51203	Aguinaldos	672.30	672.30	0.00
514	Contribuciones Patronales a Inst de Seg Social Públicas	274,063.14	274,062.82	0.32
51401	Por Remuneraciones Permanentes	273,236.69	273,236.38	0.31
51402	Por Remuneraciones Eventuales	826.45	826.44	0.01
515	Contribuciones Patronales a Inst de Seg Social Privadas	219,783.91	219,778.30	5.61
51501	Por Remuneraciones Permanentes	219,039.92	219,034.42	5.50
51502	Por Remuneraciones Eventuales	743.99	743.88	0.11
54	Adquisiciones de Bienes y Servicios	1,771,701.68	1,733,596.42	38,105.26
541	Bienes de Uso y Consumo	848,966.47	822,562.03	26,404.44
54101	Productos Alimenticios para Personas	110,399.30	94,715.71	15,683.59
54103	Productos Agropecuarios y Forestales	1,287.53	1,287.53	0.00
54104	Productos Textiles y Vestuarios	22,136.36	22,136.36	0.00
54105	Productos de Papel y Cartón	48,938.50	48,938.50	0.00
54106	Productos de Cuero y Caucho	998.80	998.80	0.00
54107	Productos Químicos	187,944.41	185,289.93	2,654.48
54108	Productos Farmacéuticos y Medicinales	61,924.05	58,612.44	3,311.61
54110	Combustibles y Lubricantes	119,923.59	117,902.83	2,020.76
54111	Minerales no Méticos y Productos Derivados	175.10	175.10	0.00
54112	Minerales Méticos y Productos Derivados	2,750.93	2,750.93	0.00
54113	Materiales e Instrumental de Laboratorios y uso Médico	243,876.80	241,142.80	2,734.00
54114	Materiales de Oficina	5,232.11	5,232.11	0.00
54115	Materiales Informáticos	17,379.73	17,379.73	0.00
54116	Libros , Textos, Útiles de Enseñanza y Publicaciones	40.00	40.00	0.00
54118	Herramientas, Repuestos y Accesorios	15,308.72	15,308.72	0.00
54119	Materiales Eléctricos	7,859.85	7,859.85	0.00
54199	Bienes de Uso y Consumo Diversos	2,790.69	2,790.69	0.00
542	Servicios Básicos	427,477.54	427,473.60	3.94
54201	Servicios de Energía Eléctrica	403,584.80	403,584.80	0.00
54202	Servicios de Agua	14,376.72	14,376.72	0.00
54203	Servicios de Telecomunicaciones	9,516.02	9,512.08	3.94
543	Servicios Generales y Arrendamientos	306,415.26	294,734.28	11,680.98

HOSPITAL NACIONAL "SANTA TERESA", ZACATECOLUCA
ESTADO DE EJECUCION PRESUPUESTARIA DE EGRESOS
Reporte Acumulado Del 1 de Enero al 31 de Diciembre (Definitivo) del 2012
(EN DOLARES)

Institucional

CODIGO	CONCEPTO	CREDITO PRESUPUESTARIO	DEVENGADO	SALDO PRESUPUESTARIO
54301	Mantenimientos y Reparaciones de Bienes Muebles	29,608.60	23,169.83	6,438.77
54302	Mantenimientos y Reparaciones de Vehículos	420.00	420.00	0.00
54303	Mantenimientos y Reparaciones de Bienes Inmuebles	60.00	60.00	0.00
54305	Servicios de Publicidad	1,101.76	1,101.76	0.00
54306	Servicios de Vigilancia	44,915.40	44,915.40	0.00
54307	Servicios de Limpiezas y Fumigaciones	208,547.58	208,547.41	0.17
54308	Servicios de Lavanderías y Planchado	4,234.22	4,234.22	0.00
54309	Servicios de Laboratorios	823.99	823.99	0.00
54313	Impresiones, Publicaciones y Reproducciones	550.00	550.00	0.00
54399	Servicios Generales y Arrendamientos Diversos	16,153.71	10,911.67	5,242.04
544	Pasajes y Viáticos	1,106.20	1,106.20	0.00
54401	Pasajes al Interior	89.00	89.00	0.00
54403	Viáticos por Comisión Interna	1,017.20	1,017.20	0.00
545	Consultorías, Estudios e Investigaciones	187,736.21	187,720.31	15.90
54501	Servicios Médicos	71,809.69	71,798.96	10.73
54502	Servicios del Medio Ambiente y Recursos Naturales	4,436.02	4,436.02	0.00
54507	Desarrollos Informáticos	5,266.32	5,266.32	0.00
54508	Estudios e Investigaciones	37,825.09	37,824.64	0.45
54599	Consultorías, Estudios e Investigaciones Diversas	68,399.09	68,394.37	4.72
55	Gastos Financieros y Otros	120,359.11	120,358.65	0.46
555	Impuestos, Tasas y Derechos	117,827.42	117,826.96	0.46
55508	Derechos	211.81	211.81	0.00
55599	Impuestos, Tasas y Derechos Diversos	117,615.61	117,615.15	0.46
556	Seguros, Comisiones y Gastos Bancarios	2,502.67	2,502.67	0.00
55601	Primas y Gastos de Seguros de Personas	796.65	796.65	0.00
55602	Primas y Gastos de Seguros de Bienes	1,706.02	1,706.02	0.00
557	Otros Gastos no Clasificados	29.02	29.02	0.00
55703	Multas y Costas Judiciales	29.02	29.02	0.00
61	Inversiones en Activos Fijos	24,835.21	24,475.21	360.00
611	Bienes Muebles	20,079.48	19,719.48	360.00
61101	Mobiliarios	320.00	320.00	0.00
61102	Maquinarias y Equipos	395.00	395.00	0.00
61108	Herramientas y Repuestos Principales	17,864.78	17,504.78	360.00
61199	Bienes Muebles Diversos	1,499.70	1,499.70	0.00
614	Intangibles	4,755.73	4,755.73	0.00

HOSPITAL NACIONAL "SANTA TERESA", ZACATECOLUCA
ESTADO DE EJECUCION PRESUPUESTARIA DE EGRESOS
Reporte Acumulado Del 1 de Enero al 31 de Diciembre (Definitivo) del 2012
(EN DOLARES)

Institucional

CODIGO	CONCEPTO	CREDITO PRESUPUESTARIO	DEVENGADO	SALDO PRESUPUESTARIO
61499	Derechos de Intangibles Diversos	4,755.73	4,755.73	0.00
Total Rubro		6,938,435.00	6,899,961.42	38,473.58
Total Cuenta		6,938,435.00	6,899,961.42	38,473.58
Total Especifico		6,938,435.00	6,899,961.42	38,473.58



F. JEFE UFI




F. CONTADOR

HOSPITAL NACIONAL "SANTA TERESA", ZACATECOLUCA
ESTADO DE EJECUCION PRESUPUESTARIA DE INGRESOS
Reporte Acumulado Del 1 de Enero al 31 de Diciembre (Definitivo) del 2012
(EN DOLARES)

Institucional

Unidad Financiera : 01 Unidad Financiera Institucional

CODIGO	CONCEPTO	PRESUPUESTO	DEVENGADO	SALDO PRESUPUESTARIO
14	VENTA DE BIENES Y SERVICIOS	167,807.64	177,603.69	-9,796.05
142	Ingresos por Prestación de Servicios Públicos	167,807.64	177,603.69	-9,796.05
14202	Servicios de Educación y Salud	167,807.64	177,603.69	-9,796.05
15	INGRESOS FINANCIEROS Y OTROS	21,284.83	10,949.83	10,335.00
154	Arrendamientos de Bienes	10,154.83	10,154.83	0.00
15402	Arrendamientos de Bienes Inmuebles	10,154.83	10,154.83	0.00
157	Otros Ingresos no Clasificados	11,130.00	795.00	10,335.00
15799	Ingresos Diversos	11,130.00	795.00	10,335.00
16	TRANSFERENCIAS CORRIENTES	6,749,342.53	6,710,881.26	38,461.27
162	Transferencias Corrientes del Sector Público	6,749,342.53	6,710,881.26	38,461.27
1623200	Ramo de Salud Pública y Asistencia Social	6,749,342.53	6,710,881.26	38,461.27
Total Rubro		6,938,435.00	6,899,434.78	39,000.22
Total Cuenta		6,938,435.00	6,899,434.78	39,000.22
Total Especifico		6,938,435.00	6,899,434.78	39,000.22



JEFE UN



CONTADOR