

**Hospital Nacional "San Juan de Dios", Santa Ana**  
**BALANCE DE COMPROBACION**  
**Del 1 de Enero al 31 de Diciembre (Definitivo) del 2017**  
**(EN DOLARES)**

19/01/2018

Pag. 1 de 7

<b>CODIGO</b>	<b>CONCEPTO</b>	<b>SALDO ANTERIOR</b>	<b>DEBE</b>	<b>HABER</b>	<b>SALDO ACUMULADO</b>
<b>2</b>	<b>Recursos</b>	<b>14,476,659.14</b>	<b>74,575,915.03</b>	<b>73,723,055.20</b>	<b>15,329,518.97</b>
<b>21</b>	<b>Fondos</b>	<b>120,669.86</b>	<b>64,313,677.36</b>	<b>64,305,359.66</b>	<b>128,987.56</b>
<b>211</b>	<b>Disponibilidades</b>	<b>117,812.67</b>	<b>40,060,424.84</b>	<b>40,052,107.14</b>	<b>126,130.37</b>
21109	Bancos Comerciales M/D	1,228.96	40,011,399.13	40,011,285.92	1,342.17
21109001	Banco Comerciales M	1,228.96	40,011,399.13	40,011,285.92	1,342.17
21151	Fondos Depósitos en Tesoro Público	116,583.71	49,025.71	40,821.22	124,788.20
21151001	Fondos en Depósitos en Tesoro Público	116,583.71	49,025.71	40,821.22	124,788.20
<b>212</b>	<b>Anticipos de Fondos</b>	<b>2,857.19</b>	<b>0.00</b>	<b>0.00</b>	<b>2,857.19</b>
21201	Anticipos a Empleados	2,857.19	0.00	0.00	2,857.19
21201002	Anticipos a Empleados	2,857.19	0.00	0.00	2,857.19
<b>213</b>	<b>Deudores Monetarios</b>	<b>0.00</b>	<b>24,253,252.52</b>	<b>24,253,252.52</b>	<b>0.00</b>
21314	D.M. x Venta de Bienes y Servicios	0.00	2,246,258.16	2,246,258.16	0.00
21314948	Instituto Salvadoreño de Bienestar Magisterial	0.00	2,246,258.16	2,246,258.16	0.00
21315	D.M. x Ingresos Financieros y Otros	0.00	68,233.72	68,233.72	0.00
21315001	D.M. x Ingresos Financieros y Otros	0.00	68,233.72	68,233.72	0.00
21316	D.M. x Transferencias Corrientes Recibidas	0.00	20,303,852.37	20,303,852.37	0.00
21316853	Ministerio de Salud Pública y Asistencia Social	0.00	20,303,852.37	20,303,852.37	0.00
21322	D.M. x Transferencias de Capital Recibidas	0.00	0.00	0.00	0.00
21322853	Ministerio de Salud Pública y Asistencia Social	0.00	0.00	0.00	0.00
21389	D.M. x Operaciones de Ejercicios Anteriores	0.00	1,634,908.27	1,634,908.27	0.00
21389001	D.M. x Operaciones de Ejercicios Anteriores	0.00	1,634,908.27	1,634,908.27	0.00
<b>22</b>	<b>Inversiones Financieras</b>	<b>1,634,908.27</b>	<b>2,396,706.14</b>	<b>1,634,908.27</b>	<b>2,396,706.14</b>
<b>225</b>	<b>Deudores Financieros</b>	<b>1,634,908.27</b>	<b>2,396,706.14</b>	<b>1,634,908.27</b>	<b>2,396,706.14</b>
22551	Deudores Monetarios por Percibir	1,634,908.27	2,396,706.14	1,634,908.27	2,396,706.14
22551616	DMP x D.M. x Transferencias Corrientes Recibidas	1,634,908.27	0.00	1,634,908.27	0.00
22551714	DMP x D.M. x Venta de Bienes y Servicios	0.00	200,000.00	0.00	200,000.00
22551716	DMP x D.M. x Transferencias Corrientes Recibidas	0.00	2,196,706.14	0.00	2,196,706.14
<b>23</b>	<b>Inversiones en Existencias</b>	<b>1,458,435.98</b>	<b>7,082,078.26</b>	<b>6,646,975.06</b>	<b>1,893,539.18</b>
<b>231</b>	<b>Existencias Institucionales</b>	<b>1,458,435.98</b>	<b>7,082,078.26</b>	<b>6,646,975.06</b>	<b>1,893,539.18</b>
23101	Productos Alimenticios Agropecuarios y Forestales	0.00	0.00	0.00	0.00
23101001	Productos Alimenticios para Personas	0.00	0.00	0.00	0.00
23109	Productos Químicos, Combustibles y Lubricantes	947,772.25	5,321,261.13	4,889,385.07	1,379,648.31
23109001	Productos Químicos	0.00	1,190,226.97	1,189,370.97	856.00
23109002	Productos Farmacéuticos y Medicinales	943,227.25	3,410,713.85	2,975,298.79	1,378,642.31
23109003	Combustibles y Lubricantes	4,545.00	139,581.70	143,976.70	150.00
23109005	Oxígeno	0.00	580,738.61	580,738.61	0.00
23113	Materiales de Uso o Consumo	510,663.73	1,760,817.13	1,757,589.99	513,890.87
23113001	Materiales e Instrumental de Laboratorios y Uso Médico	510,663.73	1,760,817.13	1,757,589.99	513,890.87
<b>24</b>	<b>Inversiones en Bienes de Uso</b>	<b>11,262,645.03</b>	<b>783,453.27</b>	<b>1,135,812.21</b>	<b>10,910,286.09</b>
<b>241</b>	<b>Bienes Depreciables</b>	<b>7,448,840.86</b>	<b>783,453.27</b>	<b>1,110,843.92</b>	<b>7,121,450.21</b>

**Hospital Nacional "San Juan de Dios", Santa Ana**  
**BALANCE DE COMPROBACION**  
**Del 1 de Enero al 31 de Diciembre (Definitivo) del 2017**  
**(EN DOLARES)**

19/01/2018

Pag. 2 de 7

CODIGO	CONCEPTO	SALDO ANTERIOR	DEBE	HABER	SALDO ACUMULADO
24101	Bienes Inmuebles	7,167,144.03	0.00	11,141.45	7,156,002.58
24101001	Edificios e Instalaciones	7,167,144.03	0.00	11,141.45	7,156,002.58
24103	Obras para Servicios de Salud y Saneamiento Ambiental	129,884.33	10,620.89	0.00	140,505.22
24103001	De Salud y Saneamiento Ambiental	129,884.33	10,620.89	0.00	140,505.22
24107	Adiciones, Reparaciones y Mejoras de Bienes	86,187.00	0.00	0.00	86,187.00
24107099	Obras de Infraestructura Diversas	86,187.00	0.00	0.00	86,187.00
24115	Equipos Médicos y de Laboratorios	4,953,034.02	298,029.85	432,453.69	4,818,610.18
24115001	Equipos Médicos y de Laboratorios	4,953,034.02	298,029.85	432,453.69	4,818,610.18
24117	Equipo de Transporte, Tracción y Elevación	392,282.82	33,233.78	41,371.43	384,145.17
24117001	Vehículos de Transporte	392,282.82	33,233.78	41,371.43	384,145.17
24119	Maquinaria, Equipo y Mobiliario Diverso	957,401.15	17,437.55	35,088.15	939,750.55
24119002	Maquinarias y Equipos	362,202.25	14,703.55	24,538.85	352,366.95
24119003	Maquinaria y Equipo de Producción para Apoyo Institucional	489,583.64	0.00	2,057.15	487,526.49
24119004	Equipos Informáticos	105,615.26	2,734.00	8,492.15	99,857.11
24199	Depreciación Acumulada	6,237,092.49	424,131.20	590,789.20	6,403,750.49
24199001	Bienes Inmuebles	1,788,496.46	689.37	214,565.62	2,002,372.71
24199015	Equipos Médicos y de Laboratorios	3,563,271.30	358,329.31	302,746.31	3,507,688.30
24199017	Equipo de Transporte, Tracción y Elevación	226,990.60	37,234.29	16,747.34	206,503.65
24199019	Maquinaria, Equipo y Mobiliario Diverso	658,334.13	27,878.23	56,729.93	687,185.83
<b>243</b>	<b>Bienes no Depreciables</b>	<b>3,813,804.17</b>	<b>0.00</b>	<b>24,968.29</b>	<b>3,788,835.88</b>
24301	Bienes Inmuebles	3,813,804.17	0.00	24,968.29	3,788,835.88
24301001	Terrenos	3,813,804.17	0.00	24,968.29	3,788,835.88
<b>Sub Total Título</b>		<b>14,476,659.14</b>	<b>74,575,915.03</b>	<b>73,723,055.20</b>	<b>15,329,518.97</b>

**Hospital Nacional "San Juan de Dios", Santa Ana**  
**BALANCE DE COMPROBACION**  
**Del 1 de Enero al 31 de Diciembre (Definitivo) del 2017**  
**(EN DOLARES)**

19/01/2018

Pag. 3 de 7

<b>CODIGO</b>	<b>CONCEPTO</b>	<b>SALDO ANTERIOR</b>	<b>DEBE</b>	<b>HABER</b>	<b>SALDO ACUMULADO</b>
<b>4</b>	<b>Obligaciones con Terceros</b>	<b>1,756,319.61</b>	<b>27,048,682.92</b>	<b>27,618,664.84</b>	<b>2,326,301.53</b>
<b>41</b>	<b>Deuda Corriente</b>	<b>120,547.26</b>	<b>25,412,910.57</b>	<b>25,421,114.18</b>	<b>128,750.87</b>
<b>412</b>	<b>Depósitos de Terceros</b>	<b>120,547.26</b>	<b>1,358,927.62</b>	<b>1,367,131.23</b>	<b>128,750.87</b>
41201	Depósitos Ajenos	120,547.26	43,208.52	51,382.13	128,720.87
41201001	Depósitos Ajenos	3,844.96	2,387.30	2,253.96	3,711.62
41201002	Cuenta Embargos Judiciales	116,702.30	38,334.31	(78,367.99)	0.00
41201777	Embargos Judiciales	0.00	2,486.91	127,496.16	125,009.25
41251	Depósitos Retenciones Fiscales	0.00	1,263,357.54	1,263,387.54	30.00
41251935	Tesoro Público (DGT)	0.00	1,263,357.54	1,263,387.54	30.00
41254	Anticipo de Impuesto Retenido IVA	0.00	52,361.56	52,361.56	0.00
41254935	Tesoro Publico (DGT)	0.00	52,361.56	52,361.56	0.00
<b>413</b>	<b>Acreeedores Monetarios</b>	<b>0.00</b>	<b>24,053,982.95</b>	<b>24,053,982.95</b>	<b>0.00</b>
41351	A. M. x Remuneraciones	0.00	15,248,916.84	15,248,916.84	0.00
41351001	Remuneraciones	0.00	12,830,412.56	12,830,412.56	0.00
41351814	Procuraduría General de la República	0.00	23,264.92	23,264.92	0.00
41351827	Instituto Nacional de Pensiones de los Empleados Públicos (INPEP)	0.00	41,824.69	41,824.69	0.00
41351837	Instituto de Previsión Social de la Fuerza Armada (IPSFA)	0.00	14,292.94	14,292.94	0.00
41351893	Instituto Salvadoreño del Seguro Social (ISSS)	0.00	955,683.69	955,683.69	0.00
41351921	Fondo Social para la Vivienda (FSV)	0.00	185,418.04	185,418.04	0.00
41351935	Tesoro Público (DGT)	0.00	1,198,020.00	1,198,020.00	0.00
41354	A.M. x Adquisiciones de Bienes y Servicios	0.00	7,005,323.81	7,005,323.81	0.00
41354001	Adquisiciones de Bienes y Servicios	0.00	6,769,760.76	6,769,760.76	0.00
41354920	Administración Nacional de Acueductos y Alcantarillados (ANDA)	0.00	65,728.79	65,728.79	0.00
41354935	Tesoro Público (DGT)	0.00	169,834.26	169,834.26	0.00
41355	A.M. x Gastos Financieros y Otros	0.00	56,420.38	56,420.38	0.00
41355001	Gastos Financieros y Otros	0.00	55,390.76	55,390.76	0.00
41355935	Tesoro Público (DGT)	0.00	1,029.62	1,029.62	0.00
41356	A.M. x Transferencias Corrientes Otorgadas	0.00	850.00	850.00	0.00
41356001	Transferencias Corrientes Otorgadas	0.00	850.00	850.00	0.00
41361	A.M. x Inversiones en Activos Fijos	0.00	106,699.57	106,699.57	0.00
41361001	Inversiones en Activos Fijos	0.00	105,755.34	105,755.34	0.00
41361935	Tesoro Público (DGT)	0.00	944.23	944.23	0.00
41389	A.M. x Operaciones de Ejercicios Anteriores	0.00	1,635,772.35	1,635,772.35	0.00
41389001	Operaciones de Ejercicios Anteriores	0.00	1,635,772.35	1,635,772.35	0.00
<b>42</b>	<b>Financiamiento de Terceros</b>	<b>1,635,772.35</b>	<b>1,635,772.35</b>	<b>2,197,550.66</b>	<b>2,197,550.66</b>
<b>424</b>	<b>Acreeedores Financieros</b>	<b>1,635,772.35</b>	<b>1,635,772.35</b>	<b>2,197,550.66</b>	<b>2,197,550.66</b>
42451	Acreeedores Monetarios por Pagar	1,635,772.35	1,635,772.35	2,197,550.66	2,197,550.66
42451777	Acreeedores Monetarios por Pagar	1,635,772.35	1,635,772.35	2,197,550.66	2,197,550.66
<b>Sub Total Título</b>		<b>1,756,319.61</b>	<b>27,048,682.92</b>	<b>27,618,664.84</b>	<b>2,326,301.53</b>

**Hospital Nacional "San Juan de Dios", Santa Ana**  
**BALANCE DE COMPROBACION**  
**Del 1 de Enero al 31 de Diciembre (Definitivo) del 2017**  
**(EN DOLARES)**

19/01/2018

Pag. 4 de 7

CODIGO	CONCEPTO	SALDO ANTERIOR	DEBE	HABER	SALDO ACUMULADO
<b>8</b>	<b>Obligaciones Propias</b>	<b>12,720,339.53</b>	<b>78,860,618.00</b>	<b>79,143,495.91</b>	<b>13,003,217.44</b>
<b>81</b>	<b>Patrimonio Estatal</b>	<b>12,720,339.53</b>	<b>26,330,884.14</b>	<b>26,613,762.05</b>	<b>13,003,217.44</b>
<b>811</b>	<b>Patrimonio</b>	<b>12,720,339.53</b>	<b>26,330,884.14</b>	<b>26,613,762.05</b>	<b>13,003,217.44</b>
81103	Patrimonio Instituciones Descentralizadas	6,241,581.92	35,420.37	0.00	6,206,161.55
81103001	Patrimonio Instituciones Descentralizadas	6,996,210.52	35,420.37	0.00	6,960,790.15
81103002	Capitalización de Resultado Ejercicio Anteriores (1995)	35,890.94	0.00	0.00	35,890.94
81103003	Capitalización de Resultado Ejercicio Anteriores ( 1996)	1,000,949.55	0.00	0.00	1,000,949.55
81103004	Capitalización de Resultado Ejercicio Anteriores (1997)	326,695.52	0.00	0.00	326,695.52
81103005	Capitalización de Resultado Ejercicio Anteriores (1998)	898,188.36	0.00	0.00	898,188.36
81103006	Capitalización de Resultado Ejercicio Anteriores (1999)	(129,228.74)	0.00	0.00	(129,228.74)
81103007	Capitalización de Resultado Ejercicio Anteriores (2000)	151,060.54	0.00	0.00	151,060.54
81103008	Capitalización de Resultado Ejercicio Anteriores (2001)	(168,476.45)	0.00	0.00	(168,476.45)
81103009	Capitalización de Resultado Ejercicio Anteriores (2002)	(1,068,824.62)	0.00	0.00	(1,068,824.62)
81103010	Capitalización de Resultado Ejercicio Anteriores (2003)	1,384,760.60	0.00	0.00	1,384,760.60
81103011	Capitalización de Resultado Ejercicio Anteriores (2004)	(3,185,644.30)	0.00	0.00	(3,185,644.30)
81107	Donaciones y Legados Bienes Corporales	3,353,488.41	0.00	327,924.04	3,681,412.45
81107001	Donaciones y Legados Bienes Corporales	1,190,934.80	0.00	327,924.04	1,518,858.84
81107002	Donación y Legado de Bienes Corporales	2,162,553.61	0.00	0.00	2,162,553.61
81109	Resultado Ejercicios Anteriores	(1,343,246.37)	25,783.96	0.00	(1,369,030.33)
81109012	Resultado del Ejercicio 2005	402,296.17	0.00	0.00	402,296.17
81109013	Resultado del Ejercicio 2006	647,767.95	0.00	0.00	647,767.95
81109014	Resultado del Ejercicio 2007	(534,696.73)	0.00	0.00	(534,696.73)
81109015	Resultado del Ejercicio 2008	(1,372,130.99)	0.00	0.00	(1,372,130.99)
81109016	Resultado del Ejercicio 2009	1,337,907.90	0.00	0.00	1,337,907.90
81109017	Resultado del Ejercicio 2010	(218,081.79)	0.00	0.00	(218,081.79)
81109018	Resultado del Ejercicio 2011	(414,491.47)	0.00	0.00	(414,491.47)
81109019	Resultado del Ejercicio 2012	(800,722.90)	0.00	0.00	(800,722.90)
81109020	Resultado del Ejercicio 2013	387,853.09	0.00	0.00	387,853.09
81109021	Resultado del Ejercicio 2014	(410,014.70)	0.00	0.00	(410,014.70)
81109022	Resultado del Ejercicio 2015	(368,932.90)	0.00	0.00	(368,932.90)
81109023	Resultado del Ejercicio 2016	0.00	25,783.96	0.00	(25,783.96)
81111	Resultado Ejercicio Corriente	(25,783.96)	26,269,679.81	26,285,838.01	(9,625.76)
81111999	Resultado Ejercicio Corriente	(25,783.96)	26,269,679.81	26,285,838.01	(9,625.76)
81113	Superávit por Revaluaciones	4,494,299.53	0.00	0.00	4,494,299.53
81113001	Superávit por Revaluaciones	4,494,299.53	0.00	0.00	4,494,299.53
<b>83</b>	<b>Gastos de Gestión</b>	<b>0.00</b>	<b>26,269,679.81</b>	<b>26,269,679.81</b>	<b>0.00</b>
<b>833</b>	<b>Gastos en Personal</b>	<b>0.00</b>	<b>15,248,916.84</b>	<b>15,248,916.84</b>	<b>0.00</b>
83301	Remuneraciones Personal Permanente	0.00	13,505,632.86	13,505,632.86	0.00
83301001	Sueldos	0.00	13,121,287.14	13,121,287.14	0.00
83301003	Aguinaldos	0.00	384,345.72	384,345.72	0.00

**Hospital Nacional "San Juan de Dios", Santa Ana**  
**BALANCE DE COMPROBACION**  
**Del 1 de Enero al 31 de Diciembre (Definitivo) del 2017**  
**(EN DOLARES)**

19/01/2018

Pag. 5 de 7

CODIGO	CONCEPTO	SALDO ANTERIOR	DEBE	HABER	SALDO ACUMULADO
83303	Remuneraciones Personal Eventual	0.00	126,485.39	126,485.39	0.00
83303001	Sueldos	0.00	122,332.34	122,332.34	0.00
83303003	Aguinaldos	0.00	4,153.05	4,153.05	0.00
83307	Contrib. Patronales a Inst. de Seguridad Social Pública	0.00	709,321.24	709,321.24	0.00
83307001	Por Remuneraciones Permanentes	0.00	704,838.13	704,838.13	0.00
83307002	Por Remuneraciones Eventuales	0.00	4,483.11	4,483.11	0.00
83309	Contrib. Patronales a Inst de Seguridad Social Privadas	0.00	758,801.70	758,801.70	0.00
83309001	Por Remuneraciones Permanentes	0.00	750,307.38	750,307.38	0.00
83309002	Por Remuneraciones Eventuales	0.00	8,494.32	8,494.32	0.00
83313	Indemnizaciones	0.00	148,675.65	148,675.65	0.00
83313001	Al Personal de Servicios Permanentes	0.00	148,675.65	148,675.65	0.00
<b>834</b>	<b>Gastos en Bienes de Consumo y Servicios</b>	<b>0.00</b>	<b>10,277,891.10</b>	<b>10,277,891.10</b>	<b>0.00</b>
83401	Productos Alimenticios, Agropecuarios y Forestales	0.00	514,807.83	514,807.83	0.00
83401001	Productos Alimenticios para Personas	0.00	514,302.07	514,302.07	0.00
83401003	Productos Agropecuarios y Forestales	0.00	505.76	505.76	0.00
83403	Productos Textiles y Vestuarios	0.00	137,109.00	137,109.00	0.00
83403001	Productos Textiles y Vestuarios	0.00	137,109.00	137,109.00	0.00
83405	Materiales de Oficina, Productos de Papel e Impresos	0.00	51,988.20	51,988.20	0.00
83405001	Productos de Papel y Cartón	0.00	49,737.30	49,737.30	0.00
83405002	Materiales de Oficina	0.00	2,250.90	2,250.90	0.00
83407	Productos de Cuero y Caucho	0.00	2,293.69	2,293.69	0.00
83407001	Productos de Cuero y Caucho	0.00	1,223.69	1,223.69	0.00
83407003	Llantas y Neumáticos	0.00	1,070.00	1,070.00	0.00
83409	Productos Químicos, Combustibles y Lubricantes	0.00	5,013,478.17	5,013,478.17	0.00
83409001	Productos Químicos	0.00	1,289,798.41	1,289,798.41	0.00
83409002	Productos Farmacéuticos y Medicinales	0.00	2,997,211.62	2,997,211.62	0.00
83409003	Combustibles y Lubricantes	0.00	145,729.53	145,729.53	0.00
83409005	Oxígeno	0.00	580,738.61	580,738.61	0.00
83411	Minerales y Productos Derivados	0.00	23,195.66	23,195.66	0.00
83411001	Minerales no Metálicos y Productos Derivados	0.00	4,193.22	4,193.22	0.00
83411002	Minerales Metálicos y Productos Derivados	0.00	19,002.44	19,002.44	0.00
83413	Materiales de Uso o Consumo	0.00	1,832,203.22	1,832,203.22	0.00
83413001	Materiales e Instrumental de Laboratorios y Uso Médico	0.00	1,777,796.80	1,777,796.80	0.00
83413002	Materiales Informáticos	0.00	44,692.54	44,692.54	0.00
83413004	Materiales Eléctricos	0.00	9,713.88	9,713.88	0.00
83415	Bienes de Uso y Consumo Diverso	0.00	115,111.89	115,111.89	0.00
83415001	Herramientas, Repuestos y Accesorios	0.00	86,339.42	86,339.42	0.00
83415099	Bienes de Uso y Consumo Diversos	0.00	28,772.47	28,772.47	0.00
83417	Servicios Básicos	0.00	510,360.66	510,360.66	0.00
83417001	Servicios de Energía Eléctrica	0.00	437,260.17	437,260.17	0.00

**Hospital Nacional "San Juan de Dios", Santa Ana**  
**BALANCE DE COMPROBACION**  
**Del 1 de Enero al 31 de Diciembre (Definitivo) del 2017**  
**(EN DOLARES)**

19/01/2018

Pag. 6 de 7

CODIGO	CONCEPTO	SALDO ANTERIOR	DEBE	HABER	SALDO ACUMULADO
83417002	Servicios de Agua	0.00	65,728.79	65,728.79	0.00
83417003	Servicios de Telecomunicaciones	0.00	7,371.70	7,371.70	0.00
83419	Mantenimiento y Reparación	0.00	184,962.20	184,962.20	0.00
83419001	Mantenimientos y Reparaciones de Bienes Muebles	0.00	144,539.85	144,539.85	0.00
83419002	Mantenimientos y Reparaciones de Vehículos	0.00	32,554.86	32,554.86	0.00
83419003	Mantenimientos y Reparaciones de Bienes Inmuebles	0.00	7,867.49	7,867.49	0.00
83421	Servicios Comerciales	0.00	363,439.59	363,439.59	0.00
83421002	Servicios de Publicidad	0.00	1,758.59	1,758.59	0.00
83421004	Servicios de Limpiezas y Fumigaciones	0.00	334,474.81	334,474.81	0.00
83421006	Servicios de Laboratorios	0.00	26,295.29	26,295.29	0.00
83421010	Impresiones, Publicaciones y Reproducciones	0.00	910.90	910.90	0.00
83423	Otros Servicios y Arrendamientos Diversos	0.00	851,097.31	851,097.31	0.00
83423099	Servicios Generales y Arrendamientos Diversos	0.00	851,097.31	851,097.31	0.00
83427	Pasajes y Viáticos	0.00	5,815.65	5,815.65	0.00
83427001	Pasajes al Interior	0.00	156.65	156.65	0.00
83427003	Viáticos por Comisión Interna	0.00	5,659.00	5,659.00	0.00
83429	Servicios Técnicos y Profesionales	0.00	672,028.03	672,028.03	0.00
83429001	Servicios Médicos	0.00	665,114.53	665,114.53	0.00
83429005	Servicios de Capacitación	0.00	6,913.50	6,913.50	0.00
<b>835</b>	<b>Gastos en Bienes Capitalizables</b>	<b>0.00</b>	<b>9,340.85</b>	<b>9,340.85</b>	<b>0.00</b>
83503	Equipos Médicos y de Laboratorios	0.00	3,520.20	3,520.20	0.00
83503001	Equipos Médicos y de Laboratorios	0.00	3,520.20	3,520.20	0.00
83507	Maquinaria, Equipo y Mobiliario Diverso	0.00	5,820.65	5,820.65	0.00
83507001	Mobiliarios	0.00	5,820.65	5,820.65	0.00
<b>836</b>	<b>Gastos Financieros y Otros</b>	<b>0.00</b>	<b>56,420.38</b>	<b>56,420.38</b>	<b>0.00</b>
83601	Primas y Gastos por Seguros y Comisiones Bancarias	0.00	16,554.06	16,554.06	0.00
83601002	Primas y Gastos de Seguros de Bienes	0.00	16,554.06	16,554.06	0.00
83603	Impuestos, Tasas y Derechos	0.00	39,866.32	39,866.32	0.00
83603099	Impuestos, Tasas y Derechos Diversos	0.00	39,866.32	39,866.32	0.00
<b>837</b>	<b>Gastos en Transferencias Otorgadas</b>	<b>0.00</b>	<b>850.00</b>	<b>850.00</b>	<b>0.00</b>
83709	Transferencias Corrientes al Sector Privado	0.00	850.00	850.00	0.00
83709004	A Personas Naturales	0.00	850.00	850.00	0.00
<b>838</b>	<b>Costos de Ventas y Cargos Calculados</b>	<b>0.00</b>	<b>676,260.64</b>	<b>676,260.64</b>	<b>0.00</b>
83806	Gastos por Descargo de Bienes de Larga Duración	0.00	85,471.44	85,471.44	0.00
83806001	Gastos por Descargo de Bienes de Larga Duración	0.00	85,471.44	85,471.44	0.00
83815	Depreciación de Bienes de Uso	0.00	590,789.20	590,789.20	0.00
83815001	Depreciación de Bienes de Uso	0.00	590,789.20	590,789.20	0.00
<b>85</b>	<b>Ingresos de Gestión</b>	<b>0.00</b>	<b>26,260,054.05</b>	<b>26,260,054.05</b>	<b>0.00</b>
<b>855</b>	<b>Ingresos Financieros y Otros</b>	<b>0.00</b>	<b>29,614.80</b>	<b>29,614.80</b>	<b>0.00</b>
85509	Arrendamiento de Bienes	0.00	29,614.80	29,614.80	0.00

**Hospital Nacional "San Juan de Dios", Santa Ana**  
**BALANCE DE COMPROBACION**  
**Del 1 de Enero al 31 de Diciembre (Definitivo) del 2017**  
**(EN DOLARES)**

19/01/2018

Pag. 7 de 7

CODIGO	CONCEPTO	SALDO ANTERIOR	DEBE	HABER	SALDO ACUMULADO
85509002	Arrendamientos de Bienes Inmuebles	0.00	29,614.80	29,614.80	0.00
<b>856</b>	<b>Ingresos por Transferencias Corrientes Recibidas</b>	<b>0.00</b>	<b>23,945,562.17</b>	<b>23,945,562.17</b>	<b>0.00</b>
85605	Transferencias Corrientes del Sector Público	0.00	20,303,852.37	20,303,852.37	0.00
85605853	Ministerio de Salud Pública y Asistencia Social	0.00	20,303,852.37	20,303,852.37	0.00
85699	Transferencias entre Dependencias Institucionales	0.00	3,641,709.80	3,641,709.80	0.00
85699001	Transferencias entre Dependencias Institucionales	0.00	3,641,709.80	3,641,709.80	0.00
<b>857</b>	<b>Ingresos por Transferencias de Capital Recibidas</b>	<b>0.00</b>	<b>0.00</b>	<b>0.00</b>	<b>0.00</b>
85703	Transferencias de Capital del Sector Público	0.00	0.00	0.00	0.00
85703853	Ministerio de Salud Pública y Asistencia Social	0.00	0.00	0.00	0.00
<b>858</b>	<b>Ingresos por Ventas de Bienes y Servicios</b>	<b>0.00</b>	<b>2,246,258.16</b>	<b>2,246,258.16</b>	<b>0.00</b>
85807	Venta de Servicios Públicos	0.00	2,246,258.16	2,246,258.16	0.00
85807002	Servicios de Educación y Salud	0.00	2,246,258.16	2,246,258.16	0.00
<b>859</b>	<b>Ingresos por Actualizaciones y Ajustes</b>	<b>0.00</b>	<b>38,618.92</b>	<b>38,618.92</b>	<b>0.00</b>
85909	Ingresos Diversos	0.00	38,618.92	38,618.92	0.00
85909099	Ingresos Diversos	0.00	38,618.92	38,618.92	0.00
<b>Sub Total Título</b>		<b>12,720,339.53</b>	<b>78,860,618.00</b>	<b>79,143,495.91</b>	<b>13,003,217.44</b>
<b>Total</b>		<b>0.00</b>	<b>180,485,215.95</b>	<b>180,485,215.95</b>	<b>0.00</b>

*[Handwritten Signature]*  


*[Handwritten Signature]*  
*Licdo. Milton P. Figueroa*  


**HOSPITAL NACIONAL "SAN JUAN DE DIOS", SANTA ANA**  
**ESTADO DE EJECUCION PRESUPUESTARIA DE EGRESOS**  
**Reporte Acumulado Del 1 de Enero al 31 de Diciembre (Definitivo) del 2017**  
**(EN DOLARES)**

<b>CODIGO</b>	<b>CONCEPTO</b>	<b>CREDITO PRESUPUESTARIO</b>	<b>DEVENGADO</b>	<b>SALDO PRESUPUESTARIO</b>
51	Remuneraciones	15,290,556.00	15,248,916.84	41,639.16
511	Remuneraciones Permanentes	13,535,291.86	13,505,632.86	29,659.00
51101	Sueldos	13,143,586.42	13,121,287.14	22,299.28
51103	Aguinaldos	391,705.44	384,345.72	7,359.72
512	Remuneraciones Eventuales	130,219.79	126,485.39	3,734.40
51201	Sueldos	125,686.24	122,332.34	3,353.90
51203	Aguinaldos	4,533.55	4,153.05	380.50
514	Contribuciones Patronales a Inst de Seg Social Públicas	715,379.24	709,321.24	6,058.00
51401	Por Remuneraciones Permanentes	709,948.98	704,838.13	5,110.85
51402	Por Remuneraciones Eventuales	5,430.26	4,483.11	947.15
515	Contribuciones Patronales a Inst de Seg Social Privadas	760,989.46	758,801.70	2,187.76
51501	Por Remuneraciones Permanentes	752,048.67	750,307.38	1,741.29
51502	Por Remuneraciones Eventuales	8,940.79	8,494.32	446.47
517	Indemnizaciones	148,675.65	148,675.65	0.00
51701	Al Personal de Servicios Permanentes	148,675.65	148,675.65	0.00
54	Adquisiciones de Bienes y Servicios	7,006,690.15	7,005,323.81	1,366.34
541	Bienes de Uso y Consumo	4,418,878.16	4,417,620.37	1,257.79
54101	Productos Alimenticios para Personas	514,474.43	514,302.07	172.36
54103	Productos Agropecuarios y Forestales	505.76	505.76	0.00
54104	Productos Textiles y Vestuarios	137,109.00	137,109.00	0.00
54105	Productos de Papel y Cartón	49,737.30	49,737.30	0.00
54106	Productos de Cuero y Caucho	1,223.69	1,223.69	0.00
54107	Productos Químicos	960,895.30	960,895.30	0.00
54108	Productos Farmacéuticos y Medicinales	421,184.87	421,077.34	107.53
54109	Llantas y Neumáticos	1,070.00	1,070.00	0.00
54110	Combustibles y Lubricantes	141,334.53	141,334.53	0.00
54111	Minerales no Metálicos y Productos Derivados	4,193.22	4,193.22	0.00
54112	Minerales Metálicos y Productos Derivados	19,002.44	19,002.44	0.00
54113	Materiales e Instrumental de Laboratorios y uso Médico	1,414,671.90	1,414,661.90	10.00
54114	Materiales de Oficina	2,250.90	2,250.90	0.00
54115	Materiales Informáticos	44,692.54	44,692.54	0.00
54118	Herramientas, Repuestos y Accesorios	86,339.42	86,339.42	0.00
54119	Materiales Eléctricos	9,713.88	9,713.88	0.00
54123	Oxígeno	580,739.88	580,738.61	1.27
54199	Bienes de Uso y Consumo Diversos	29,739.10	28,772.47	966.63
542	Servicios Básicos	510,360.66	510,360.66	0.00
54201	Servicios de Energía Eléctrica	437,260.17	437,260.17	0.00



**HOSPITAL NACIONAL "SAN JUAN DE DIOS", SANTA ANA**  
**ESTADO DE EJECUCION PRESUPUESTARIA DE EGRESOS**  
**Reporte Acumulado Del 1 de Enero al 31 de Diciembre (Definitivo) del 2017**  
**(EN DOLARES)**


<b>CODIGO</b>	<b>CONCEPTO</b>	<b>CREDITO PRESUPUESTARIO</b>	<b>DEVENGADO</b>	<b>SALDO PRESUPUESTARIO</b>
54202	Servicios de Agua	65,728.79	65,728.79	0.00
54203	Servicios de Telecomunicaciones	7,371.70	7,371.70	0.00
543	Servicios Generales y Arrendamientos	1,399,607.65	1,399,499.10	108.55
54301	Mantenimientos y Reparaciones de Bienes Muebles	144,632.85	144,539.85	93.00
54302	Mantenimientos y Reparaciones de Vehículos	32,554.86	32,554.86	0.00
54303	Mantenimientos y Reparaciones de Bienes Inmuebles	7,867.49	7,867.49	0.00
54305	Servicios de Publicidad	1,758.59	1,758.59	0.00
54307	Servicios de Limpiezas y Fumigaciones	334,474.81	334,474.81	0.00
54309	Servicios de Laboratorios	26,310.29	26,295.29	15.00
54313	Impresiones, Publicaciones y Reproducciones	910.90	910.90	0.00
54399	Servicios Generales y Arrendamientos Diversos	851,097.86	851,097.31	0.55
544	Pasajes y Viáticos	5,815.65	5,815.65	0.00
54401	Pasajes al Interior	156.65	156.65	0.00
54403	Viáticos por Comisión Interna	5,659.00	5,659.00	0.00
545	Consultorías, Estudios e Investigaciones	672,028.03	672,028.03	0.00
54501	Servicios Médicos	665,114.53	665,114.53	0.00
54505	Servicios de Capacitación	6,913.50	6,913.50	0.00
55	Gastos Financieros y Otros	58,517.41	56,420.38	2,097.03
555	Impuestos, Tasas y Derechos	40,563.35	39,866.32	697.03
55599	Impuestos, Tasas y Derechos Diversos	40,563.35	39,866.32	697.03
556	Seguros, Comisiones y Gastos Bancarios	17,954.06	16,554.06	1,400.00
55601	Primas y Gastos de Seguros de Personas	1,400.00	0.00	1,400.00
55602	Primas y Gastos de Seguros de Bienes	16,554.06	16,554.06	0.00
56	Transferencias Corrientes	2,000.00	850.00	1,150.00
563	Transferencias Corrientes al Sector Privado	2,000.00	850.00	1,150.00
56304	A Personas Naturales	2,000.00	850.00	1,150.00
61	Inversiones en Activos Fijos	106,724.18	106,699.57	24.61
611	Bienes Muebles	96,078.68	96,078.68	0.00
61101	Mobiliarios	5,820.65	5,820.65	0.00
61102	Maquinarias y Equipos	14,703.55	14,703.55	0.00
61103	Equipos Médicos y de Laboratorios	39,586.70	39,586.70	0.00
61104	Equipos Informáticos	2,734.00	2,734.00	0.00
61105	Vehículos de Transporte	33,233.78	33,233.78	0.00
616	Infraestructuras	10,645.50	10,620.89	24.61

**HOSPITAL NACIONAL "SAN JUAN DE DIOS", SANTA ANA**  
**ESTADO DE EJECUCION PRESUPUESTARIA DE EGRESOS**  
**Reporte Acumulado Del 1 de Enero al 31 de Diciembre (Definitivo) del 2017**  
**(EN DOLARES)**

CODIGO	CONCEPTO	CREDITO PRESUPUESTARIO	DEVENGADO	SALDO PRESUPUESTARIO
61602	De Salud y Saneamiento Ambiental	10,645.50	10,620.89	24.61
<b>Total Rubro</b>		<b>22,464,487.74</b>	<b>22,418,210.60</b>	<b>46,277.14</b>
<b>Total Cuenta</b>		<b>22,464,487.74</b>	<b>22,418,210.60</b>	<b>46,277.14</b>
<b>Total Especifico</b>		<b>22,464,487.74</b>	<b>22,418,210.60</b>	<b>46,277.14</b>

F.   
**JEFE UFI**



F.   
**CONTADOR**

*Cicdo. Milton P. Figueroa*

## FLUJO DE FONDOS -COMPOSICION-

Del 1 de Enero al 31 de Diciembre (Definitivo) del 2017

(EN DOLARES)

FUENTES	CORRIENTE	ANTERIOR	USOS	CORRIENTE	ANTERIOR
<b>OPERACIONAL</b>	<b>21,856,546.38</b>	<b>0.00</b>	<b>OPERACIONAL</b>	<b>21,856,432.29</b>	<b>0.00</b>
D.M. x Venta de Bienes y Servicios	2,046,258.16	0.00	A. M. x Remuneraciones	15,033,440.04	0.00
D.M. x Ingresos Financieros y Otros	68,233.72	0.00	A.M. x Adquisiciones de Bienes y Servicios	5,033,241.45	0.00
D.M. x Transferencias Corrientes Recibidas	18,107,146.23	0.00	A.M. x Gastos Financieros y Otros	56,420.38	0.00
D.M. x Operaciones de Ejercicios Anteriores	1,634,908.27	0.00	A.M. x Transferencias Corrientes Otorgadas	850.00	0.00
			A.M. x Inversiones en Activos Fijos	96,708.07	0.00
<b>NO OPERACIONAL</b>	<b>1,367,131.23</b>	<b>0.00</b>	A.M. x Operaciones de Ejercicios Anteriores	1,635,772.35	0.00
Depósitos Ajenos	51,382.13	0.00	<b>NO OPERACIONAL</b>	<b>1,358,927.62</b>	<b>0.00</b>
Depósitos Retenciones Fiscales	1,263,387.54	0.00	Depósitos Ajenos	43,208.52	0.00
Anticipo de Impuesto Retenido IVA	52,361.56	0.00	Depósitos Retenciones Fiscales	1,263,357.54	0.00
			Anticipo de Impuesto Retenido IVA	52,361.56	0.00
<b>- TOTAL FUENTES -</b>	<b>23,223,677.61</b>	<b>0.00</b>	<b>AUMENTO NETO DE DISPONIBILIDADES</b>	<b>8,317.70</b>	<b>0.00</b>
			<b>- TOTAL USOS -</b>	<b>23,223,677.61</b>	<b>0.00</b>



Licdo. Milton P. Fiqueroa



**Hospital Nacional "San Juan de Dios", Santa Ana**  
**ESTADO DE RENDIMIENTO ECONOMICO**  
**Del 1 de Enero al 31 de Diciembre (Definitivo) del 2017**  
**(EN DOLARES)**

<b>GASTOS DE GESTION</b>	<b>CORRIENTE</b>	<b>ANTERIOR</b>	<b>INGRESOS DE GESTION</b>	<b>CORRIENTE</b>	<b>ANTERIOR</b>
<b>Gastos en Personal</b>	<b>0.00</b>	<b>0.00</b>	<b>Ingresos Financieros y Otros</b>	<b>0.00</b>	<b>0.00</b>
Remuneraciones Personal Permanente	0.00	0.00	Arrendamiento de Bienes	0.00	0.00
Sueldos	0.00	0.00	Arrendamientos de Bienes Inmuebles	0.00	0.00
Aguinaldos	0.00	0.00	<b>Ingresos por Transferencias Corrientes Recibidas</b>	<b>0.00</b>	<b>0.00</b>
Remuneraciones Personal Eventual	0.00	0.00	Transferencias Corrientes del Sector Público	0.00	0.00
Sueldos	0.00	0.00	Ministerio de Salud Pública y Asistencia Social	0.00	0.00
Aguinaldos	0.00	0.00	Transferencias entre Dependencias Institucionales	0.00	0.00
Contrib. Patronales a Inst. de Seguridad Social Pública	0.00	0.00	Transferencias entre Dependencias Institucionales	0.00	0.00
Por Remuneraciones Permanentes	0.00	0.00	<b>Ingresos por Ventas de Bienes y Servicios</b>	<b>0.00</b>	<b>0.00</b>
Por Remuneraciones Eventuales	0.00	0.00	Venta de Servicios Públicos	0.00	0.00
Contrib. Patronales a Inst de Seguridad Social Privadas	0.00	0.00	Servicios de Educación y Salud	0.00	0.00
Por Remuneraciones Permanentes	0.00	0.00	<b>Ingresos por Actualizaciones y Ajustes</b>	<b>0.00</b>	<b>0.00</b>
Por Remuneraciones Eventuales	0.00	0.00	Ingresos Diversos	0.00	0.00
Indemnizaciones	0.00	0.00	Ingresos Diversos	0.00	0.00
Al Personal de Servicios Permanentes	0.00	0.00	<b>SUB TOTAL INGRESOS</b>	<b>0.00</b>	<b>0.00</b>
<b>Gastos en Bienes de Consumo y Servicios</b>	<b>0.00</b>	<b>0.00</b>			
Productos Alimenticios, Agropecuarios y Forestales	0.00	0.00			
Productos Alimenticios para Personas	0.00	0.00			
Productos Agropecuarios y Forestales	0.00	0.00			
Productos Textiles y Vestuarios	0.00	0.00			
Productos Textiles y Vestuarios	0.00	0.00			
Materiales de Oficina, Productos de Papel e Impresos	0.00	0.00			
Productos de Papel y Cartón	0.00	0.00			
Materiales de Oficina	0.00	0.00			
Productos de Cuero y Caucho	0.00	0.00			
Productos de Cuero y Caucho	0.00	0.00			
Llantas y Neumáticos	0.00	0.00			
Productos Químicos, Combustibles y Lubricantes	0.00	0.00			
Productos Químicos	0.00	0.00			
Productos Farmacéuticos y Medicinales	0.00	0.00			
Combustibles y Lubricantes	0.00	0.00			
Oxígeno	0.00	0.00			
Minerales y Productos Derivados	0.00	0.00			
Minerales no Metálicos y Productos Derivados	0.00	0.00			
Minerales Metálicos y Productos Derivados	0.00	0.00			
Materiales de Uso o Consumo	0.00	0.00			

**Hospital Nacional "San Juan de Dios", Santa Ana**  
**ESTADO DE RENDIMIENTO ECONOMICO**  
**Del 1 de Enero al 31 de Diciembre (Definitivo) del 2017**  
**(EN DOLARES)**

<b>GASTOS DE GESTION</b>	<b>CORRIENTE</b>	<b>ANTERIOR</b>
Materiales e Instrumental de Laboratorios y Uso Médico	0.00	0.00
Materiales Informáticos	0.00	0.00
Materiales Eléctricos	0.00	0.00
Bienes de Uso y Consumo Diverso	0.00	0.00
Herramientas, Repuestos y Accesorios	0.00	0.00
Bienes de Uso y Consumo Diversos	0.00	0.00
Servicios Básicos	0.00	0.00
Servicios de Energía Eléctrica	0.00	0.00
Servicios de Agua	0.00	0.00
Servicios de Telecomunicaciones	0.00	0.00
Mantenimiento y Reparación	0.00	0.00
Mantenimientos y Reparaciones de Bienes Muebles	0.00	0.00
Mantenimientos y Reparaciones de Vehículos	0.00	0.00
Mantenimientos y Reparaciones de Bienes Inmuebles	0.00	0.00
Servicios Comerciales	0.00	0.00
Servicios de Publicidad	0.00	0.00
Servicios de Limpiezas y Fumigaciones	0.00	0.00
Servicios de Laboratorios	0.00	0.00
Impresiones, Publicaciones y Reproducciones	0.00	0.00
Otros Servicios y Arrendamientos Diversos	0.00	0.00
Servicios Generales y Arrendamientos Diversos	0.00	0.00
Pasajes y Viáticos	0.00	0.00
Pasajes al Interior	0.00	0.00
Viáticos por Comisión Interna	0.00	0.00
Servicios Técnicos y Profesionales	0.00	0.00
Servicios Médicos	0.00	0.00
Servicios de Capacitación	0.00	0.00
<b>Gastos en Bienes Capitalizables</b>	<b>0.00</b>	<b>0.00</b>
Equipos Médicos y de Laboratorios	0.00	0.00
Equipos Médicos y de Laboratorios	0.00	0.00
Maquinaria, Equipo y Mobiliario Diverso	0.00	0.00
Mobiliarios	0.00	0.00
<b>Gastos Financieros y Otros</b>	<b>0.00</b>	<b>0.00</b>
Primas y Gastos por Seguros y Comisiones Bancarias	0.00	0.00
Primas y Gastos de Seguros de Bienes	0.00	0.00
Impuestos, Tasas y Derechos	0.00	0.00
Impuestos, Tasas y Derechos Diversos	0.00	0.00

**Hospital Nacional "San Juan de Dios", Santa Ana**  
**ESTADO DE RENDIMIENTO ECONOMICO**  
**Del 1 de Enero al 31 de Diciembre (Definitivo) del 2017**  
**(EN DOLARES)**


GASTOS DE GESTION	CORRIENTE	ANTERIOR
<b>Gastos en Transferencias Otorgadas</b>	<b>0.00</b>	<b>0.00</b>
Transferencias Corrientes al Sector Privado	0.00	0.00
A Personas Naturales	0.00	0.00
<b>Costos de Ventas y Cargos Calculados</b>	<b>0.00</b>	<b>0.00</b>
Gastos por Descargo de Bienes de Larga Duración	0.00	0.00
Gastos por Descargo de Bienes de Larga Duración	0.00	0.00
Depreciación de Bienes de Uso	0.00	0.00
Depreciación de Bienes de Uso	0.00	0.00
<b>SUB TOTAL GASTOS</b>	<b>0.00</b>	<b>0.00</b>

F.   
 JEFE UFI



F.   
 CONTADOR

*Licdo. Milton P. Figueroa*



Hospital Nacional "San Juan de Dios", Santa Ana  
**ESTADO DE SITUACION FINANCIERA**  
al 31 de Diciembre (Definitivo) del 2017  
(EN DOLARES)

19/01/2018

Pag. 1 de 4

<b>RECURSOS</b>	<b>Parcial</b>	<b>Total</b>
<b>Fondos</b>		<b>128,987.56</b>
<b>Disponibilidades</b>	<b>126,130.37</b>	
<b>Bancos Comerciales M/D</b>	<b>1,342.17</b>	
Banco Comerciales M	1,342.17	
<b>Fondos Depósitos en Tesoro Público</b>	<b>124,788.20</b>	
Fondos en Depósitos en Tesoro Público	124,788.20	
<b>Anticipos de Fondos</b>	<b>2,857.19</b>	
<b>Anticipos a Empleados</b>	<b>2,857.19</b>	
Anticipos a Empleados	2,857.19	
<b>Deudores Monetarios</b>	<b>0.00</b>	
<b>Inversiones Financieras</b>		<b>2,396,706.14</b>
<b>Deudores Financieros</b>	<b>2,396,706.14</b>	
<b>Deudores Monetarios por Percibir</b>	<b>2,396,706.14</b>	
DMP x D.M. x Venta de Bienes y Servicios	200,000.00	
DMP x D.M. x Transferencias Corrientes Recibidas	2,196,706.14	
<b>Inversiones en Existencias</b>		<b>1,893,539.18</b>
<b>Existencias Institucionales</b>	<b>1,893,539.18</b>	
<b>Productos Químicos, Combustibles y Lubricantes</b>	<b>1,379,648.31</b>	
Productos Químicos	856.00	
Productos Farmacéuticos y Medicinales	1,378,642.31	
Combustibles y Lubricantes	150.00	
<b>Materiales de Uso o Consumo</b>	<b>513,890.87</b>	
Materiales e Instrumental de Laboratorios y Uso Médico	513,890.87	
<b>Inversiones en Bienes de Uso</b>		<b>10,910,286.09</b>
<b>Bienes Depreciables</b>	<b>7,121,450.21</b>	
<b>Bienes Inmuebles</b>	<b>7,156,002.58</b>	
Edificios e Instalaciones	7,156,002.58	
<b>Obras para Servicios de Salud y Saneamiento Ambiental</b>	<b>140,505.22</b>	
De Salud y Saneamiento Ambiental	140,505.22	
<b>Adiciones, Reparaciones y Mejoras de Bienes</b>	<b>86,187.00</b>	
Obras de Infraestructura Diversas	86,187.00	
<b>Equipos Médicos y de Laboratorios</b>	<b>4,818,610.18</b>	
Equipos Médicos y de Laboratorios	4,818,610.18	
<b>Equipo de Transporte, Tracción y Elevación</b>	<b>384,145.17</b>	
Vehículos de Transporte	384,145.17	
<b>Maquinaria, Equipo y Mobiliario Diverso</b>	<b>939,750.55</b>	
Maquinarias y Equipos	352,366.95	
Maquinaria y Equipo de Producción para Apoyo Institucional	487,526.49	
Equipos Informáticos	99,857.11	
<b>Depreciación Acumulada</b>	<b>(6,403,750.49)</b>	
Bienes Inmuebles	(2,002,372.71)	
Equipos Médicos y de Laboratorios	(3,507,688.30)	
Equipo de Transporte, Tracción y Elevación	(206,503.65)	
Maquinaria, Equipo y Mobiliario Diverso	(687,185.83)	
<b>Bienes no Depreciables</b>	<b>3,788,835.88</b>	

Hospital Nacional "San Juan de Dios", Santa Ana  
ESTADO DE SITUACION FINANCIERA  
al 31 de Diciembre (Definitivo) del 2017  
(EN DOLARES)

19/01/2018

Pag. 2 de 4

<b>RECURSOS</b>	<b>Parcial</b>	<b>Total</b>
<b>Bienes Inmuebles</b>	<b>3,788,835.88</b>	
Terrenos	3,788,835.88	
<b>TOTAL RECURSOS</b>		<b>15,329,518.97</b>



Hospital Nacional "San Juan de Dios", Santa Ana  
**ESTADO DE SITUACION FINANCIERA**  
**al 31 de Diciembre (Definitivo) del 2017**  
**(EN DOLARES)**

19/01/2018

Pag. 3 de 4


<b>OBLIGACIONES</b>	<b>Parcial</b>	<b>Total</b>
<b>Deuda Corriente</b>		<b>128,750.87</b>
<b>Depósitos de Terceros</b>	<b>128,750.87</b>	
<b>Depósitos Ajenos</b>	<b>128,720.87</b>	
Depósitos Ajenos	3,711.62	
Embargos Judiciales	125,009.25	
<b>Depósitos Retenciones Fiscales</b>	<b>30.00</b>	
Tesoro Público (DGT)	30.00	
<b>Acreeedores Monetarios</b>	<b>0.00</b>	
<b>Financiamiento de Terceros</b>		<b>2,197,550.66</b>
<b>Acreeedores Financieros</b>	<b>2,197,550.66</b>	
<b>Acreeedores Monetarios por Pagar</b>	<b>2,197,550.66</b>	
Acreeedores Monetarios por Pagar	2,197,550.66	
<b>Patrimonio Estatal</b>		<b>13,003,217.44</b>
<b>Patrimonio</b>	<b>13,003,217.44</b>	
<b>Patrimonio Instituciones Descentralizadas</b>	<b>6,206,161.55</b>	
Patrimonio Instituciones Descentralizadas	6,960,790.15	
Capitalización de Resultado Ejercicio Anteriores (1995)	35,890.94	
Capitalización de Resultado Ejercicio Anteriores ( 1996)	1,000,949.55	
Capitalización de Resultado Ejercicio Anteriores (1997)	326,695.52	
Capitalización de Resultado Ejercicio Anteriores (1998)	898,188.36	
Capitalización de Resultado Ejercicio Anteriores (1999)	(129,228.74)	
Capitalización de Resultado Ejercicio Anteriores (2000)	151,060.54	
Capitalización de Resultado Ejercicio Anteriores (2001)	(168,476.45)	
Capitalización de Resultado Ejercicio Anteriores (2002)	(1,068,824.62)	
Capitalización de Resultado Ejercicio Anteriores (2003)	1,384,760.60	
Capitalización de Resultado Ejercicio Anteriores (2004)	(3,185,644.30)	
<b>Donaciones y Legados Bienes Corporales</b>	<b>3,681,412.45</b>	
Donaciones y Legados Bienes Corporales	1,518,858.84	
Donación y Legado de Bienes Corporales	2,162,553.61	
<b>Resultado Ejercicios Anteriores</b>	<b>(1,369,030.33)</b>	
Resultado del Ejercicio 2005	402,296.17	
Resultado del Ejercicio 2006	647,767.95	
Resultado del Ejercicio 2007	(534,696.73)	
Resultado del Ejercicio 2008	(1,372,130.99)	
Resultado del Ejercicio 2009	1,337,907.90	
Resultado del Ejercicio 2010	(218,081.79)	
Resultado del Ejercicio 2011	(414,491.47)	
Resultado del Ejercicio 2012	(800,722.90)	
Resultado del Ejercicio 2013	387,853.09	
Resultado del Ejercicio 2014	(410,014.70)	
Resultado del Ejercicio 2015	(368,932.90)	
Resultado del Ejercicio 2016	(25,783.96)	
<b>Resultado Ejercicio Corriente</b>	<b>(9,625.76)</b>	
Resultado Ejercicio Corriente	(9,625.76)	
<b>Superávit por Revaluaciones</b>	<b>4,494,299.53</b>	


Hospital Nacional "San Juan de Dios", Santa Ana  
ESTADO DE SITUACION FINANCIERA  
al 31 de Diciembre (Definitivo) del 2017  
(EN DOLARES)

19/01/2018

Pag. 4 de 4

OBLIGACIONES	Parcial	Total
Superávit por Revaluaciones	4,494,299.53	
<b>RESULTADO DEL EJERCICIO</b>	<b>0.00</b>	<b>0.00</b>
<b>TOTAL OBLIGACIONES</b>		<b>15,329,518.97</b>

F.   
JEFE UFI



F.   
CONTADOR

  
*Licdo. Milton P. Figueroa*