

BALANCE DE COMPROBACION


Del 1 de Enero al 30 de Junio del 2020

(EN DOLARES)

CODIGO	CONCEPTO	SALDO ANTERIOR	DEBE	HABER	SALDO ACUMULADO
2	Recursos	609,914.98	1,268,126.06	1,759,274.04	118,767.00
21	Fondos	368,768.80	1,264,547.38	1,560,429.49	72,886.69
211	Disponibilidades	368,768.80	1,098,999.38	1,394,881.49	72,886.69
21101	Caja General	0.00	466,335.00	466,335.00	0.00
21103	Caja Chica	0.00	600.00	0.00	600.00
21109	Bancos Comerciales M/D	368,768.80	632,064.38	928,546.49	72,286.69
213	Deudores Monetarios	0.00	165,548.00	165,548.00	0.00
	D.M. x Operaciones de Ejercicios Anteriores	0.00	165,548.00	165,548.00	0.00
22	Inversiones Financieras	211,048.70	0.00	194,075.66	16,973.04
225	Deudores Financieros	165,548.00	0.00	165,548.00	0.00
22551	Deudores Monetarios por Percibir	165,548.00	0.00	165,548.00	0.00
226	Inversiones Intangibles	45,500.70	0.00	28,527.66	16,973.04
22605	Seguros Pagados por Anticipado	57,055.53	0.00	0.00	57,055.53
22699	Amortizaciones Acumuladas	11,554.83	0.00	28,527.66	40,082.49
23	Inversiones en Existencias	6,657.17	1,815.46	1,964.29	6,508.34
231	Existencias Institucionales	6,657.17	1,815.46	1,964.29	6,508.34
23101	Productos Alimenticios Agropecuarios y Forestales	167.37	100.50	127.94	139.93
23105	Materiales de Oficina, Productos de Papel e Impresos	2,829.64	154.80	383.79	2,600.65
23109	Productos Químicos, Combustibles y Lubricantes	152.46	0.00	62.95	89.51
23113	Materiales de Uso o Consumo	2,248.69	881.98	944.26	2,186.41
23115	Bienes de Uso y Consumo Diversos	1,259.01	678.18	445.35	1,491.84
24	Inversiones en Bienes de Uso	23,440.31	1,763.22	2,804.60	22,398.93
	Bienes Depreciables	23,440.31	1,763.22	2,804.60	22,398.93
24119	Maquinaria, Equipo y Mobiliario Diverso	58,459.65	1,763.22	0.00	60,222.87
24199	Depreciación Acumulada	35,019.34	0.00	2,804.60	37,823.94
Sub Total Título		609,914.98	1,268,126.06	1,759,274.04	118,767.00


 JEFE UFI
 Lic. Carolina Astenia Vallejo Lopez




 CONTADOR
 Lic. Carlos Armando Rivas Argueta



BALANCE DE COMPROBACION

Del 1 de Enero al 30 de Junio del 2020

(EN DOLARES)

CODIGO	CONCEPTO	SALDO ANTERIOR	DEBE	HABER	SALDO ACUMULADO
4	Obligaciones con Terceros	44,474.71	506,717.33	483,970.27	21,727.65
41	Deuda Corriente	166.49	462,409.11	483,970.27	21,727.65
412	Depósitos de Terceros	166.49	989.39	979.00	156.10
41251	Depósitos Retenciones Fiscales	166.49	989.39	979.00	156.10
413	Acreedores Monetarios	0.00	461,419.72	482,991.27	21,571.55
41351	A. M. x Remuneraciones	0.00	175,951.27	187,334.50	11,383.23
41354	A.M. x Adquisiciones de Bienes y Servicios	0.00	147,491.84	156,427.16	8,935.32
41355	A.M. x Gastos Financieros y Otros	0.00	858.02	858.02	0.00
41356	A.M. x Transferencias Corrientes Otorgadas	0.00	91,047.74	91,047.74	0.00
41361	A.M. x Inversiones en Activos Fijos	0.00	1,763.22	3,016.22	1,253.00
41389	A.M. x Operaciones de Ejercicios Anteriores	0.00	44,307.63	44,307.63	0.00
42	Financiamiento de Terceros	44,308.22	44,308.22	0.00	0.00
424	Acreedores Financieros	44,308.22	44,308.22	0.00	0.00
42450	Provisiones por Acreedores Monetarios	16,489.60	16,489.60	0.00	0.00
42451	Acreedores Monetarios por Pagar	27,818.62	27,818.62	0.00	0.00
Sub Total Título		44,474.71	506,717.33	483,970.27	21,727.65

[Handwritten Signature]
JEFE UFI
 Lic. Carolina Astenia Vallejo López

CONSEJO SALVADOREÑO DE LA AGROINDUSTRIA AZUCARERA
 EL SALVADOR, C.A. 1952

[Handwritten Signature]
CONTADOR
 Lic. Carlos Armando Rivas Arqueta

CONSEJO SALVADOREÑO DE LA AGROINDUSTRIA AZUCARERA
 EL SALVADOR, C.A. 1952

BALANCE DE COMPROBACION

Del 1 de Enero al 30 de Junio del 2020

(EN DOLARES)




CODIGO	CONCEPTO	SALDO ANTERIOR	DEBE	HABER	SALDO ACUMULADO
8	Obligaciones Propias	565,440.27	584,949.92	116,549.00	97,039.35
81	Patrimonio Estatal	565,440.27	116,548.41	116,548.41	565,440.27
811	Patrimonio	565,440.27	116,548.41	116,548.41	565,440.27
81103	Patrimonio Instituciones Descentralizadas	268,398.15	0.00	0.00	268,398.15
81109	Resultado Ejercicios Anteriores	180,493.71	0.00	116,548.41	297,042.12
81111	Resultado Ejercicio Corriente	116,548.41	116,548.41	0.00	0.00
82	Gastos de Gestión	0.00	468,401.51	0.00	468,401.51
	Gastos en Personal	0.00	187,334.50	0.00	187,334.50
83303	Remuneraciones Personal Eventual	0.00	155,300.05	0.00	155,300.05
83305	Remuneraciones por Servicios Extraordinarios	0.00	10,200.00	0.00	10,200.00
83307	Contrib. Patronales a Inst. de Seguridad Social Pública	0.00	6,880.50	0.00	6,880.50
83309	Contrib. Patronales a Inst de Seguridad Social Privadas	0.00	11,953.95	0.00	11,953.95
83311	Gastos de Representación	0.00	3,000.00	0.00	3,000.00
834	Gastos en Bienes de Consumo y Servicios	0.00	156,575.99	0.00	156,575.99
83401	Productos Alimenticios, Agropecuarios y Forestales	0.00	2,204.39	0.00	2,204.39
83403	Productos Textiles y Vestuarios	0.00	396.00	0.00	396.00
83405	Materiales de Oficina, Productos de Papel e Impresos	0.00	1,544.81	0.00	1,544.81
83407	Productos de Cuero y Caucho	0.00	139.70	0.00	139.70
83409	Productos Químicos, Combustibles y Lubricantes	0.00	5,081.21	0.00	5,081.21
83411	Minerales y Productos Derivados	0.00	2,142.53	0.00	2,142.53
83413	Materiales de Uso o Consumo	0.00	1,008.41	0.00	1,008.41
83415	Bienes de Uso y Consumo Diverso	0.00	518.33	0.00	518.33
	Servicios Básicos	0.00	9,661.36	0.00	9,661.36
83419	Mantenimiento y Reparación	0.00	450.00	0.00	450.00
83421	Servicios Comerciales	0.00	12,615.41	0.00	12,615.41
83423	Otros Servicios y Arrendamientos Diversos	0.00	1,831.14	0.00	1,831.14
83425	Arrendamientos y Derechos	0.00	33,860.40	0.00	33,860.40
83427	Pasajes y Viáticos	0.00	2,574.30	0.00	2,574.30
83429	Servicios Técnicos y Profesionales	0.00	82,548.00	0.00	82,548.00
835	Gastos en Bienes Capitalizables	0.00	1,253.00	0.00	1,253.00
83507	Maquinaria, Equipo y Mobiliario Diverso	0.00	1,253.00	0.00	1,253.00
836	Gastos Financieros y Otros	0.00	858.02	0.00	858.02
83601	Primas y Gastos por Seguros y Comisiones Bancarias	0.00	53.72	0.00	53.72
83603	Impuestos, Tasas y Derechos	0.00	804.30	0.00	804.30
83613	Gastos Corrientes Diversos	0.00	0.00	0.00	0.00
837	Gastos en Transferencias Otorgadas	0.00	91,047.74	0.00	91,047.74
83709	Transferencias Corrientes al Sector Privado	0.00	84,999.74	0.00	84,999.74
83713	Transferencias Corrientes al Sector Externo	0.00	6,048.00	0.00	6,048.00
838	Costos de Ventas y Cargos Calculados	0.00	31,332.26	0.00	31,332.26
83811	Amortización de Inversiones Intangibles	0.00	28,527.66	0.00	28,527.66


BALANCE DE COMPROBACION

Del 1 de Enero al 30 de Junio del 2020

(EN DOLARES)

CODIGO	CONCEPTO	SALDO ANTERIOR	DEBE	HABER	SALDO ACUMULADO
83815	Depreciación de Bienes de Uso	0.00	2,804.60	0.00	2,804.60
85	Ingresos de Gestión	0.00	0.00	0.59	0.59
859	Ingresos por Actualizaciones y Ajustes	0.00	0.00	0.59	0.59
85955	Ajustes de Ejercicios Anteriores	0.00	0.00	0.59	0.59
Sub Total Título		565,440.27	584,949.92	116,549.00	97,039.35
Total		0.00	2,359,793.31	2,359,793.31	0.00


 JEFE UFI
 UFI
 CONSAA
 Consejo Salvadoreño de la Agroindustria Azucarera
 El Salvador, C.A.


 CONTADOR
 CONSAA
 Consejo Salvadoreño de la Agroindustria Azucarera
 El Salvador, C.A.

Consejo Salvadoreño de la Agroindustria Azucarera (CONSAA)
ESTADO DE RENDIMIENTO ECONOMICO Acumulado Comparativo Mes Anterior
Del 1 de Enero al 30 de Junio del 2020
(EN DOLARES)


	GASTOS DE GESTION	CORRIENTE	ANTERIOR	INGRESOS DE GESTION	CORRIENTE	ANTERIOR
	Gastos en Personal	187,334.50	156,826.88	Ingresos por Actualizaciones y Ajustes	0.59	0.59
	Remuneraciones Personal Eventual	155,300.05	130,075.15	Ajustes de Ejercicios Anteriores	0.59	0.59
	Remuneraciones por Servicios Extraordinarios	10,200.00	8,500.00	SUB TOTAL INGRESOS	0.59	0.59
	Contrib. Patronales a Inst. de Seguridad Social Pública	6,880.50	5,752.70	RESULTADO DEL EJERCICIO	468,400.92	404,368.81
	Contrib. Patronales a Inst de Seguridad Social Privadas	11,953.95	9,999.03	TOTAL DE INGRESOS DE GESTION	468,401.51	404,369.40
	Gastos de Representación	3,000.00	2,500.00			
	Gastos en Bienes de Consumo y Servicios	156,575.99	129,664.22			
	Productos Alimenticios, Agropecuarios y Forestales	2,204.39	2,080.51			
	Productos Textiles y Vestuarios	396.00	396.00			
	Materiales de Oficina, Productos de Papel e Impresos	1,544.81	1,307.98			
	Productos de Cuero y Caucho	139.70	14.70			
	Productos Químicos, Combustibles y Lubrificantes	5,081.21	4,958.21			
	Minerales y Productos Derivados	2,142.53	1,838.73			
	Materiales de Uso o Consumo	1,008.41	981.45			
	Bienes de Uso y Consumo Diverso	518.33	461.27			
	Servicios Básicos	9,661.36	8,260.26			
	Mantenimiento y Reparación	450.00	450.00			
	Servicios Comerciales	12,615.41	10,974.41			
	Otros Servicios y Arrendamientos Diversos	1,831.14	1,096.30			
	Arrendamientos y Derechos	33,860.40	28,967.00			
	Pasajes y Viáticos	2,574.30	1,819.00			
	Servicios Técnicos y Profesionales	82,548.00	66,058.40			
	Gastos en Bienes Capitalizables	1,253.00	0.00			
	Maquinaria, Equipo y Mobiliario Diverso	1,253.00	0.00			
	Gastos Financieros y Otros	858.02	721.14			
	Primas y Gastos por Seguros y Comisiones Bancarias	53.72	50.89			
	Impuestos, Tasas y Derechos	804.30	670.25			
	Gastos en Transferencias Otorgadas	91,047.74	91,047.74			
	Transferencias Corrientes al Sector Privado	84,999.74	84,999.74			
	Transferencias Corrientes al Sector Externo	6,048.00	6,048.00			
	Costos de Ventas y Cargos Calculados	31,332.26	26,109.42			
	Amortización de Inversiones Intangibles	28,527.66	23,773.05			
	Depreciación de Bienes de Uso	2,804.60	2,336.37			
	SUB TOTAL GASTOS	468,401.51	404,369.40			

Consejo Salvadoreño de la Agroindustria Azucarera (CONSAA)
ESTADO DE RENDIMIENTO ECONOMICO Acumulado Comparativo Mes Anterior
Del 1 de Enero al 30 de Junio del 2020
(EN DOLARES)



F. 
JEFE UFI
Lic. Carolina Astenia Vallejo López



F. 
CONTADOR
Lic. Carlos Armando Rivas Argueta

(EN DOLARES)

RECURSOS	Parcial	Total
Fondos		72,886.69
Disponibilidades	72,886.69	
Caja Chica	600.00	
Bancos Comerciales M/D	72,286.69	
Inversiones Financieras		16,973.04
Inversiones Intangibles	16,973.04	
Seguros Pagados por Anticipado	57,055.53	
Amortizaciones Acumuladas	(40,082.49)	
Inversiones en Existencias		6,508.34
Existencias Institucionales	6,508.34	
Productos Alimenticios Agropecuarios y Forestales	139.93	
Materiales de Oficina, Productos de Papel e Impresos	2,600.65	
Productos Químicos, Combustibles y Lubricantes	89.51	
Materiales de Uso o Consumo	2,186.41	
Bienes de Uso y Consumo Diversos	1,491.84	
Inversiones en Bienes de Uso		22,398.93
Bienes Depreciables	22,398.93	
Maquinaria, Equipo y Mobiliario Diverso	60,222.87	
Depreciación Acumulada	(37,823.94)	
TOTAL RECURSOS		118,767.00

OBLIGACIONES	Parcial	Total
Deuda Corriente		21,727.65
Depósitos de Terceros	156.10	
Depósitos Retenciones Fiscales	156.10	
Acreedores Monetarios	21,571.55	
A. M. x Remuneraciones	11,383.23	
A.M. x Adquisiciones de Bienes y Servicios	8,935.32	
A.M. x Inversiones en Activos Fijos	1,253.00	
Patrimonio Estatal		565,440.27
Patrimonio	565,440.27	
Patrimonio Instituciones Descentralizadas	268,398.15	
Resultado Ejercicios Anteriores	297,042.12	
RESULTADO DEL EJERCICIO	(468,400.92)	(468,400.92)
TOTAL OBLIGACIONES		118,767.00

F. 
JEFE UFI

Lic. Carolina Astenia Vallejo López



F. 
CONTADOR

Lic. Carlos Armando Rivas Argueta



ESTADO DE FLUJO DE FONDOS

Del 1 de Enero al 30 de Junio del 2020

(EN DOLARES)

ESTRUCTURA	CORRIENTE	ANTERIOR
DISPONIBILIDADES INICIALES	368,768.80	368,768.80
DISPONIBILIDADES INICIALES	368,768.80	368,768.80
RESULTADO OPERACIONAL NETO	(295,871.72)	243,520.37
FUENTES OPERACIONALES	165,548.00	165,548.00
USOS OPERACIONALES	461,419.72	409,068.37
RESULTADO NO OPERACIONAL NETO	(10.39)	8.99
FUENTES NO OPERACIONALES	979.00	822.90
USOS NO OPERACIONALES	989.39	831.89
DISPONIBILIDAD FINAL	72,886.69	125,239.44



F. 
JEFE UFI
 Lic. Carolina Astenia Vallejo López



F. 
CONTADOR
 Lic. Carlos Armando Rivas Arqueta

FUENTES	CORRIENTE	ANTERIOR	USOS	CORRIENTE	ANTERIOR
OPERACIONAL	165,548.00	165,548.00	OPERACIONAL	461,419.72	409,068.37
D.M. x Operaciones de Ejercicios Anteriores	165,548.00	165,548.00	A. M. x Remuneraciones	175,951.27	145,670.44
NO OPERACIONAL	979.00	822.90	A.M. x Adquisiciones de Bienes y Servicios	147,491.84	125,558.20
Depósitos Retenciones Fiscales	979.00	822.90	A.M. x Gastos Financieros y Otros	858.02	721.14
			A.M. x Transferencias Corrientes Otorgadas	91,047.74	91,047.74
			A.M. x Inversiones en Activos Fijos	1,763.22	1,763.22
			A.M. x Operaciones de Ejercicios Anteriores	44,307.63	44,307.63
DISMINUCION NETA DE DISPONIBILIDADES	295,882.11	243,529.36	NO OPERACIONAL	989.39	831.89
- TOTAL FUENTES -	462,409.11	409,900.26	Depósitos Retenciones Fiscales	989.39	831.89
			- TOTAL USOS -	0.00	
				462,409.11	409,900.26

CONSEJO SALVADOREÑO DE LA AGROINDUSTRIA AZUCARERA (CONSAA)

ESTADO DE EJECUCION PRESUPUESTARIA DE EGRESOS

Reporte Acumulado Del 1 de Enero al 30 de Junio del 2020
(EN DOLARES)

CODIGO	CONCEPTO	CREDITO PRESUPUESTARIO	DEVENGADO	SALDO PRESUPUESTARIO
51	Remuneraciones	439,761.80	187,334.50	252,427.30
512	Remuneraciones Eventuales	328,810.62	155,300.05	173,510.57
51201	Sueldos	291,304.20	151,264.07	140,040.13
51203	Aguinaldos	25,224.90	0.00	25,224.90
51207	Beneficios Adicionales	12,281.52	4,035.98	8,245.54
513	Remuneraciones Extraordinarias	21,636.29	10,200.00	11,436.29
51302	Beneficios Extraordinarios	21,636.29	10,200.00	11,436.29
51402	Contribuciones Patronales a Inst de Seg Social Públicas	14,208.47	6,880.50	7,327.97
51402	Por Remuneraciones Eventuales	14,208.47	6,880.50	7,327.97
515	Contribuciones Patronales a Inst de Seg Social Privadas	23,581.52	11,953.95	11,627.57
51502	Por Remuneraciones Eventuales	23,581.52	11,953.95	11,627.57
516	Gastos de Representación	26,300.00	3,000.00	23,300.00
51601	Por Prestación de Servicios en el País	4,500.00	3,000.00	1,500.00
51602	Por Prestación de Servicios en el Exterior	21,800.00	0.00	21,800.00
517	Indemnizaciones	25,224.90	0.00	25,224.90
51702	Al Personal de Servicios Eventuales	25,224.90	0.00	25,224.90
54	Adquisiciones de Bienes y Servicios	744,057.42	156,427.16	587,630.26
541	Bienes de Uso y Consumo	27,626.15	12,886.55	14,739.60
54101	Productos Alimenticios para Personas	6,508.47	2,176.95	4,331.52
54103	Productos Agropecuarios y Forestales	60.00	0.00	60.00
54104	Productos Textiles y Vestuarios	961.76	396.00	565.76
54105	Productos de Papel y Cartón	2,486.06	335.36	2,150.70
54106	Productos de Cuero y Caucho	139.70	139.70	0.00
54107	Productos Químicos	461.99	273.89	188.10
54108	Productos Farmacéuticos y Medicinales	4,744.37	4,744.37	0.00
54111	Minerales no Metálicos y Productos Derivados	1,927.83	1,927.83	0.00
54112	Minerales Metálicos y Productos Derivados	314.70	214.70	100.00
54114	Materiales de Oficina	1,502.60	855.96	646.64
54115	Materiales Informáticos	5,410.12	881.98	4,528.14
54116	Libros , Textos, Utiles de Enseñanza y Publicaciones	697.40	124.50	572.90
54118	Herramientas, Repuestos y Accesorios	440.00	72.98	367.02
54119	Materiales Eléctricos	126.55	64.15	62.40
54199	Bienes de Uso y Consumo Diversos	1,844.60	678.18	1,166.42
542	Servicios Básicos	24,800.00	9,661.36	15,138.64
54201	Servicios de Energía Eléctrica	9,844.98	3,353.16	6,491.82
54202	Servicios de Agua	1,000.00	464.55	535.45
54203	Servicios de Telecomunicaciones	13,755.02	5,843.65	7,911.37

CONSEJO SALVADOREÑO DE LA AGROINDUSTRIA AZUCARERA (CONSAA)

ESTADO DE EJECUCION PRESUPUESTARIA DE EGRESOS

Reporte Acumulado Del 1 de Enero al 30 de Junio del 2020
(EN DOLARES)

CODIGO	CONCEPTO	CREDITO PRESUPUESTARIO	DEVENGADO	SALDO PRESUPUESTARIO
54204	Servicios de Correos	200.00	0.00	200.00
543	Servicios Generales y Arrendamientos	264,850.74	48,756.95	216,093.79
54301	Mantenimientos y Reparaciones de Bienes Muebles	39,000.00	450.00	38,550.00
54303	Mantenimientos y Reparaciones de Bienes Inmuebles	31,000.00	0.00	31,000.00
54305	Servicios de Publicidad	21,800.00	2,629.66	19,170.34
54306	Servicios de Vigilancia	18,000.00	6,780.00	11,220.00
54307	Servicios de Limpiezas y Fumigaciones	8,000.00	3,205.75	4,794.25
54313	Impresiones, Publicaciones y Reproducciones	17,000.00	0.00	17,000.00
54316	Arrendamiento de Bienes Muebles	1,840.80	920.40	920.40
54317	Arrendamiento de Bienes Inmuebles	60,000.00	32,940.00	27,060.00
54399	Servicios Generales y Arrendamientos Diversos	68,209.94	1,831.14	66,378.80
544	Pasajes y Viáticos	58,800.00	2,574.30	56,225.70
54401	Pasajes al Interior	5,000.00	2,574.30	2,425.70
54402	Pasajes al Exterior	30,000.00	0.00	30,000.00
54404	Viáticos por Comisión Externa	23,800.00	0.00	23,800.00
545	Consultorías, Estudios e Investigaciones	367,980.53	82,548.00	285,432.53
54504	Servicios de Contabilidad y Auditoría	237,000.00	82,448.00	154,552.00
54505	Servicios de Capacitación	19,932.14	100.00	19,832.14
54599	Consultorías, Estudios e Investigaciones Diversas	111,048.39	0.00	111,048.39
55	Gastos Financieros y Otros	72,768.78	858.02	71,910.76
55599	Impuestos, Tasas y Derechos	1,568.78	804.30	764.48
55599	Impuestos, Tasas y Derechos Diversos	1,568.78	804.30	764.48
556	Seguros, Comisiones y Gastos Bancarios	70,986.21	53.72	70,932.49
55601	Primas y Gastos de Seguros de Personas	62,100.00	0.00	62,100.00
55602	Primas y Gastos de Seguros de Bienes	8,676.52	0.00	8,676.52
55603	Comisiones y Gastos Bancarios	209.69	53.72	155.97
557	Otros Gastos no Clasificados	213.79	0.00	213.79
55703	Multas y Costas Judiciales	213.79	0.00	213.79
56	Transferencias Corrientes	121,920.00	91,047.74	30,872.26
563	Transferencias Corrientes al Sector Privado	109,920.00	84,999.74	24,920.26
56303	A Organismos sin Fines de Lucro	106,820.00	84,999.74	21,820.26
56304	A Personas Naturales	3,100.00	0.00	3,100.00
564	Transferencias Corrientes al Sector Externo	12,000.00	6,048.00	5,952.00
56404	A Organismos Multilaterales	12,000.00	6,048.00	5,952.00
61	Inversiones en Activos Fijos	111,290.00	3,016.22	108,273.78
611	Bienes Muebles	106,890.00	3,016.22	103,873.78
61101	Mobiliarios	22,000.00	753.00	21,247.00

CONSEJO SALVADOREÑO DE LA AGROINDUSTRIA AZUCARERA (CONSAA)

ESTADO DE EJECUCION PRESUPUESTARIA DE EGRESOS

Reporte Acumulado Del 1 de Enero al 30 de Junio del 2020
(EN DOLARES)

CODIGO	CONCEPTO	CREDITO PRESUPUESTARIO	DEVENGADO	SALDO PRESUPUESTARIO
61102	Maquinarias y Equipos	13,036.78	500.00	12,536.78
61104	Equipos Informáticos	13,163.22	1,763.22	11,400.00
61105	Vehículos de Transporte	56,790.00	0.00	56,790.00
61108	Herramientas y Repuestos Principales	1,000.00	0.00	1,000.00
61199	Bienes Muebles Diversos	900.00	0.00	900.00
614	Intangibles	4,400.00	0.00	4,400.00
03	Derechos de Propiedad Intelectual	4,400.00	0.00	4,400.00
Total Rubro		1,489,798.00	438,683.64	1,051,114.36
Total Cuenta		1,489,798.00	438,683.64	1,051,114.36
Total Especifico		1,489,798.00	438,683.64	1,051,114.36

F.

JEFE UFI

Carolina Astenia Vallejo López



F.

CONTADOR

Lic. Carlos Armando Rivas Argueta

