



Gobierno de
EL SALVADOR
UNÁMONOS PARA CRECER


**ADMINISTRACION NACIONAL DE ACUEDUCTOS Y
ALCANTARILLADOS (ANDA)
UNIDAD FINANCIERA INSTITUCIONAL
DEPARTAMENTO DE CONTABILIDAD**

**ESTADOS FINANCIEROS
AL 30 DE JUNIO DE 2015**

**Administración Nacional de Acueductos y Alcantarillados
(ANDA)
Estado de Situación Financiera
Al 30 de Junio de 2015
(En Dólares de los Estados Unidos de América)**

RECURSOS

Fondos	
Disponibilidades	30,534,933.81
Anticipos de Fondos	2,231,225.83
Deudores Monetarios	9,783,151.73
Total Fondos	<u>42,549,311.37</u>
Inversiones Financieras	
Inversiones Permanentes	289,494.10
Deudores Financieros	29,298,749.35
Inversiones Intangibles	3,524.05
Inversiones No Recuperables	0.00
Total Inversiones Financieras	<u>29,591,767.50</u>
Inversiones en Existencias	
Existencias Institucionales	18,941,771.56
Total Inversiones en Existencias	<u>18,941,771.56</u>
Inversiones en Bienes de Uso	
Bienes Depreciables	690,657,486.22
Bienes no Depreciables	19,984,896.76
Total Inversiones en Bienes de Uso	<u>710,642,382.98</u>
Inversiones en Proyectos y Programas	
Inversiones en Bienes Privativos	64,249,080.70
Inversiones en Bienes de Uso Publico	0.00
Total en Inversiones en Proyectos y Programas	<u>64,249,080.70</u>
TOTAL RECURSOS	<u><u>865,974,314.11</u></u>
 <u>OBLIGACIONES</u>	
Deuda Corriente	
Depósitos de Terceros	4,162,567.65
Acreedores Monetarios	27,495,279.12
Total Deuda Corriente	<u>31,657,846.77</u>
Financiamiento de Terceros	
Endeudamiento Interno	213,681,442.82
Endeudamiento Externo	126,070,062.45
Acreedores Financieros	162,421,578.01
Total Financiamiento de Terceros	<u>502,173,083.28</u>
Total Obligaciones	<u>533,830,930.05</u>
PATRIMONIO ESTATAL	
Patrimonio	350,028,662.39
Detrimento Patrimonial	(6,052,015.86)
Resultado del Ejercicio	(11,833,262.47)
Total Patrimonio	<u>332,143,384.06</u>
TOTAL OBLIGACIONES Y PATRIMONIO	<u><u>865,974,314.11</u></u>

F. 
JEFE UFI



F. 
CONTADOR



**Administración Nacional de Acueductos y Alcantarillados
(ANDA)**

**Estado de Rendimiento Económico
Del 1 de Enero al 30 de Junio de 2015
(En Dólares de los Estados Unidos de América)**

INGRESOS DE GESTIÓN

Ingresos Financieros y Otros	39,876.42
Ingresos por Transferencias Corrientes Recibidas	4,729,824.88
Ingresos por Transferencias de Capital Recibidas	3,390,209.64
Ingresos por Ventas de Bienes y Servicios	54,404,598.23
Ingresos por Actualizaciones y Ajustes	3,348,811.38
TOTAL INGRESOS	65,913,320.55


Menos:


GASTOS DE GESTIÓN

Gastos de Inversiones Públicas	0.00
Gastos en Personal	24,769,431.23
Gastos en Bienes de Consumo y Servicios	27,148,978.87
Gastos en Bienes Capitalizables	44,971.26
Gastos Financieros y Otros	11,319,366.23
Gastos en Transferencias Otorgadas	4,817,599.54
Costos de Venta y Cargos Calculados	8,718,706.81
Gastos de Actualizaciones y Ajustes	927,529.08
TOTAL GASTOS	77,746,583.02

RESULTADO DEL EJERCICIO

(11,833,262.47)

F. 
JEFE UFI



F. 
CONTADOR



**Administración Nacional de Acueductos y Alcantarillados
(ANDA)
Estado de Flujo de Fondos
Del 1 de Enero al 30 de Junio de 2015
(En Dólares de los Estados Unidos de América)**

DISPONIBILIDADES INICIALES	32,445,992.07
RESULTADO OPERACIONAL NETO	<u>(1,921,165.95)</u>
Fuentes Operacionales:	62,360,826.00
(-) Usos Operacionales	64,281,991.95
FINANCIAMIENTO DE TERCEROS NETOS	<u>0.00</u>
Empréstitos Contratados	0.00
Servicio de la Deuda	0.00
RESULTADO NO OPERACIONAL NETO	<u>10,107.69</u>
Fuentes no Operacionales:	6,812,407.31
(-) Usos no Operacionales	6,802,299.62
DISPONIBILIDADES FINALES	<u><u>30,534,933.81</u></u>

F.

JEFE UFI



F.

CONTADOR



**Administración Nacional de Acueductos y Alcantarillados
(ANDA)**

**Estado de Ejecución Presupuestaria
Del 1 de Enero al 30 de Junio de 2015
(En Dólares de los Estados Unidos de América)**

	Presupuesto	Saldo Devengado	Saldo Presupuestado
INGRESOS			
Venta de Bienes y Servicios	117,826,185.00	54,958,483.06	62,867,701.94
Ingresos Financieros y Otros	1,435,185.00	903,760.40	531,424.60
Transferencias Corrientes	0.00	0.00	0.00
Transferencias de Capital	5,975,237.53	3,390,209.64	2,585,027.89
Endeudamiento Público	738,655.00	0.00	738,655.00
Saldos de años Anteriores	23,600,000.00	0.00	23,600,000.00
TOTAL INGRESOS	149,575,262.53	59,252,453.10	90,322,809.43
EGRESOS			
Remuneraciones	54,438,828.97	25,003,324.75	29,435,504.22
Adquisición de Bienes y Servicios	62,733,533.25	27,720,510.21	35,013,023.04
Gastos Financieros y Otros	12,106,025.86	6,415,742.97	5,690,282.89
Transferencias Corrientes	194,900.00	92,615.59	102,284.41
Inversiones en Activos Fijos	8,453,444.45	666,027.00	7,787,417.45
Transferencias de Capital	291,575.00	0.00	291,575.00
Amortización de Endeudamiento Público	11,356,955.00	0.00	11,356,955.00
TOTAL EGRESOS	149,575,262.53	59,898,220.52	89,677,042.01

F.

[Signature]
JEFE UFI



F.

[Signature]
CONTADOR

